

## PRESS – INFORMACIJA

### OSTVARENI TURISTIČKI PROMET NA PODRUČJU KVARNERA U MJESECU PROSINCU 2014. GODINE I U RAZDOBLJU SIJEČANJ – PROSINAC 2014. GODINE

Temeljem podataka prikupljenih od turističkih zajednica članica, turistička zajednica Kvarnera objavljuje sljedeće podatke o ostvarenom turističkom prometu:

#### U PROSINCU 2014. godine ostvareno je

- **30.211 dolazaka**, 19% više u odnosu na prosinac 2013. godine i
- **80.202 noćenja**, 12% više u odnosu na isto razdoblje 2013. godine.

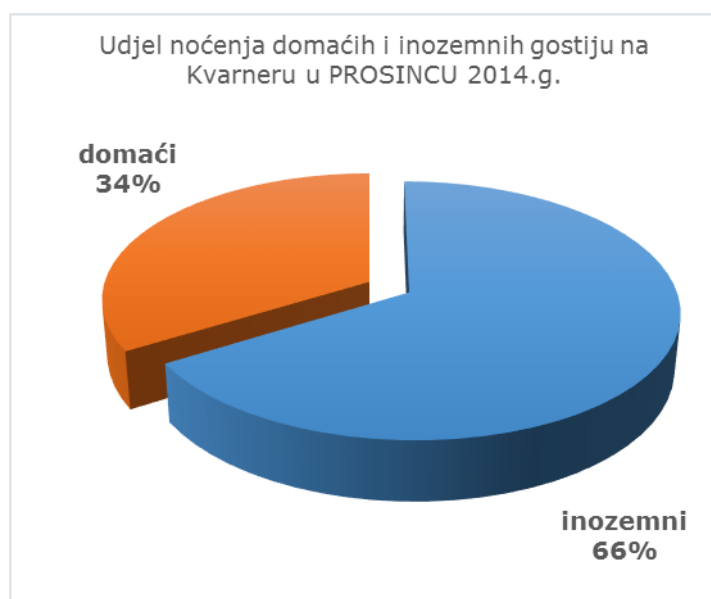
INOZEMNI gosti su ostvarili

- **19.455 dolazaka**, 29% više u odnosu na prosinac 2013. godine te
- **53.173 noćenja**, što je 16% više u odnosu na rezultat iz prosinca prošle godine.

DOMAĆI gosti su ostvarili

- **10.756 dolazaka**, 3% više u odnosu na prosinac 2013. godine, te
- **27.029 noćenja**, 6% više u odnosu na prosinac 2013. godine.

	PROSINAC 2014			INDEKS 2014/2013	
	dolasci	noćenja	udjel noćenja	dolasci	noćenja
inozemni	19.455	53.173	66%	129	116
domaći	10.756	27.029	34%	103	106
<b>UKUPNO</b>	<b>30.211</b>	<b>80.202</b>	<b>100%</b>	<b>119</b>	<b>112</b>



## Po tržištima

Najveći broj inozemnih noćenja na Kvarneru u **PROSINCU 2014. godine** ostvarili su gosti iz:

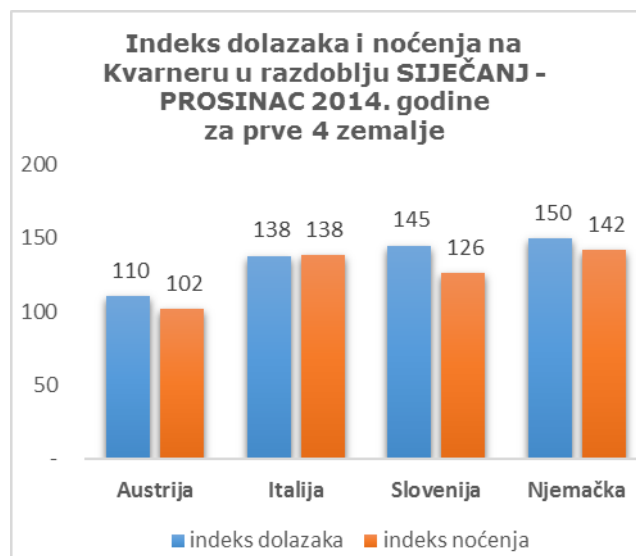
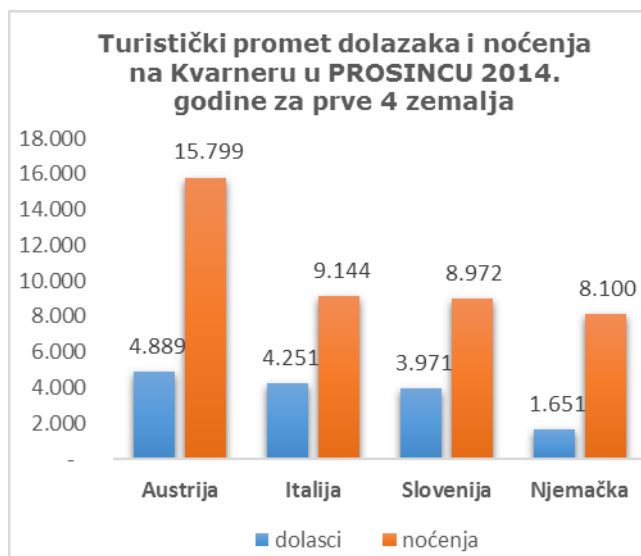
- Austrije 29,71% (2% više nego lani),
  - Italije 17,20% (38% više nego lani),
  - Slovenije 16,87% (26% više nego lani),
  - Njemačke 15,23% (42% više nego lani),
- čiji zajednički udjel u ukupnom broju inozemnih noćenja iznosi 79%.

Poredak među gostima iz ostalih inozemnih zemalja je:

- Francuska 2,24% (10% više nego lani),
- B i H 1,81% (20% više nego lani),
- Srbija 1,77% (9% više nego lani),
- Nizozemska 1,75% (6% više nego lani),
- Mađarska 1,30% (31% više nego lani),
- Koreja 1,14% (239% više nego lani),
- SAD-a 1,12% (17% manje nego lani),
- Švicarska 1,02% (30% više nego lani).

Sva preostala tržišta zajedno ostvaruju manje od 9% inozemnih noćenja.

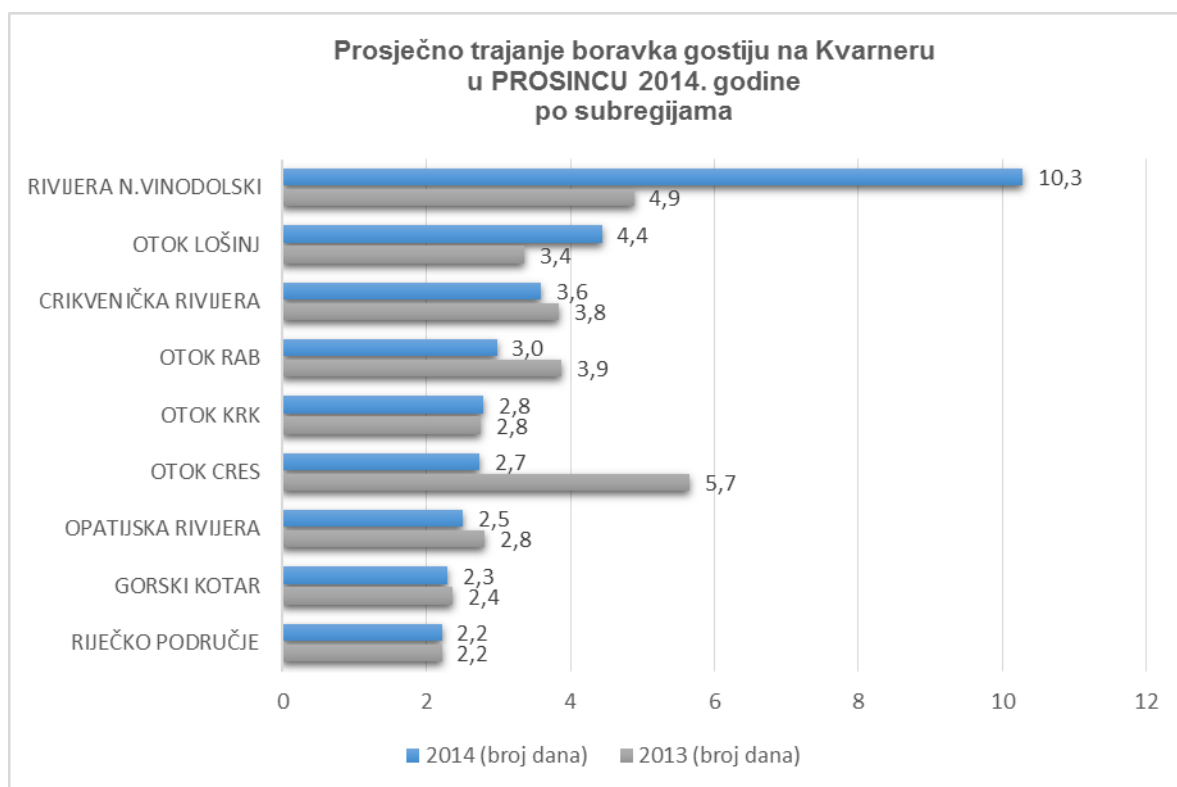
Σ = 91,18% ino noćenja	PROSINAC 2014.			INDEKS 2014/2013	
	dolasci	noćenja	UDJEL noćenja(%)	dolasci	noćenja
<b>Austrija</b>	<b>4.889</b>	<b>15.799</b>	<b>29,71</b>	<b>110</b>	<b>102</b>
<b>Italija</b>	<b>4.251</b>	<b>9.144</b>	<b>17,20</b>	<b>138</b>	<b>138</b>
<b>Slovenija</b>	<b>3.971</b>	<b>8.972</b>	<b>16,87</b>	<b>145</b>	<b>126</b>
<b>Njemačka</b>	<b>1.651</b>	<b>8.100</b>	<b>15,23</b>	<b>150</b>	<b>142</b>
Francuska	317	1.192	2,24	119	110
B i H	358	962	1,81	144	120
Srbija	441	940	1,77	153	109
Nizozemska	184	932	1,75	102	106
Mađarska	222	693	1,30	101	131
Koreja	601	604	1,14	347	339
SAD	263	598	1,12	109	83
Švicarska	242	545	1,02	150	130

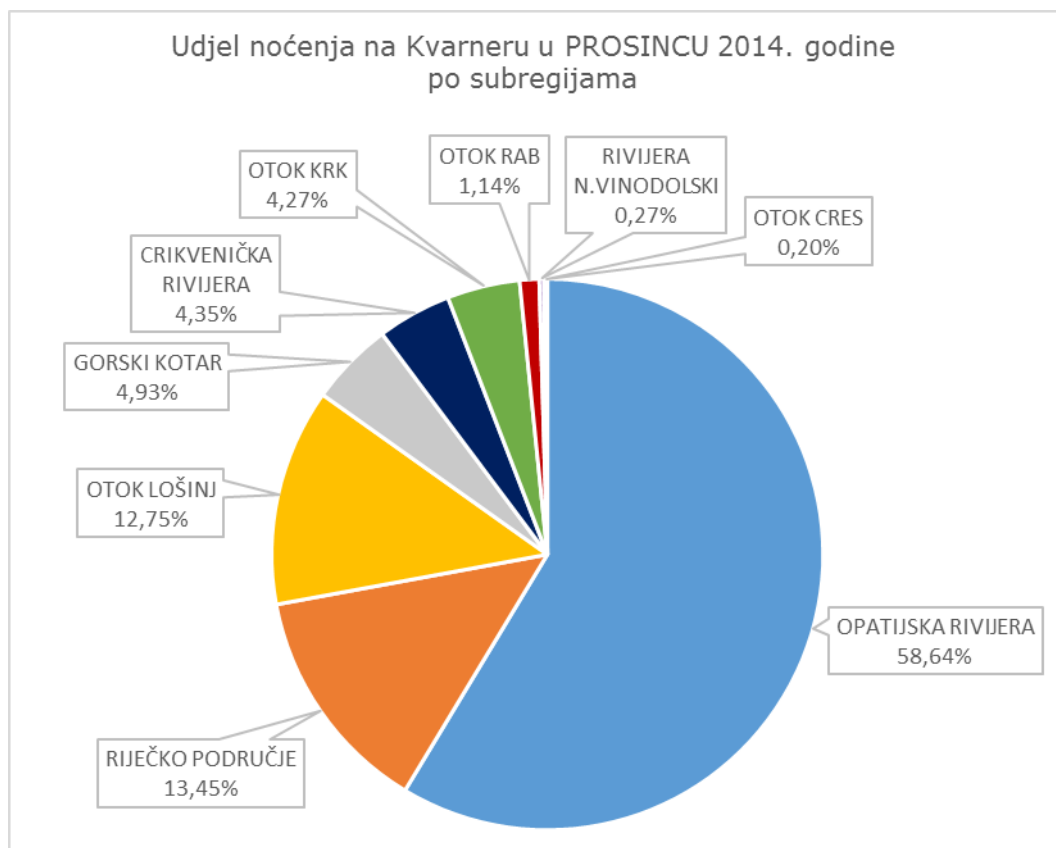


## po subregijama

U tablici su subregije sortirane prema broju noćenja ostvarenih u **PROSINCU 2014. godine**

PROSINAC 2014. godine						
SUBREGIJA	DOLASCI			NOĆENJA		
	dolasci	UDJEL (%)	INDEKS (Ix 14/13)	noćenja	UDJEL (%)	INDEKS (Ix 14/13)
OPATIJSKA RIVIJERA	18.726	61,98	125	47.028	58,64	112
RIJEČKO PODRUČJE	4.872	16,13	130	10.791	13,45	130
OTOK LOŠINJ	2.306	7,63	93	10.227	12,75	122
GORSKI KOTAR	1.722	5,70	84	3.950	4,93	81
CRIKVENIČKA RIVIJERA	973	3,22	105	3.491	4,35	98
OTOK KRK	1.225	4,05	146	3.423	4,27	148
OTOK RAB	308	1,02	80	917	1,14	62
RIVIJERA N.VINODOLSKI	21	0,07	42	216	0,27	89
OTOK CRES	58	0,19	100	159	0,20	48
<b>PGŽ</b>	<b>30.211</b>	<b>100,00</b>	<b>119</b>	<b>80.202</b>	<b>100,00</b>	<b>112</b>



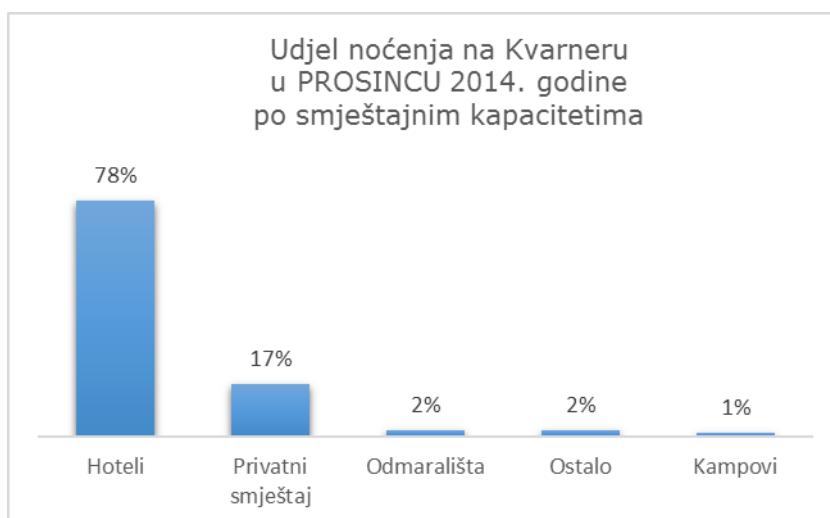


### Po smještajnim kapacitetima

Tijekom **PROSINCA 2014. godine** po smještajnim kapacitetima ostvarena su noćenja kako slijedi:

- hotelski smještaj: 78,18%
- privatni smještaj: 16,73%
- odmarališta: 2,31%
- ostali smještaj: 1,7%
- kampovi: 1,08%

PROSINAC 2014. godine						
VRSTA SMJEŠTAJA	DOLASCI	UDJEL dolazaka	INDEKS dolazaka (Ix 14/13)	NOĆENJA	UDJEL noćenja	INDEKS noćenja (Ix 14/13)
Hoteli	26.396	87,37	120	62.705	78,18	109
Privatni smještaj	3.038	10,06	107	13.418	16,73	115
Kampovi	172	0,57	614	867	1,08	894
Odmarališta	236	0,78	86	1.849	2,31	143
Ostalo	369	1,22	123	1.363	1,70	137
<b>UKUPNO</b>	<b>30.211</b>	<b>100,00</b>	<b>119</b>	<b>80.202</b>	<b>100,00</b>	<b>112</b>



### U razdoblju od SIJEČNJA do PROSINCA 2014. godine ostvareno je

- **2.261.811 dolazaka**, 1% manje u odnosu na prošlogodišnji rezultat te
- **12.233.402 noćenja**, 3% manje u odnosu na prošlogodišnji rezultat.

INOZEMNI gosti su ostvarili

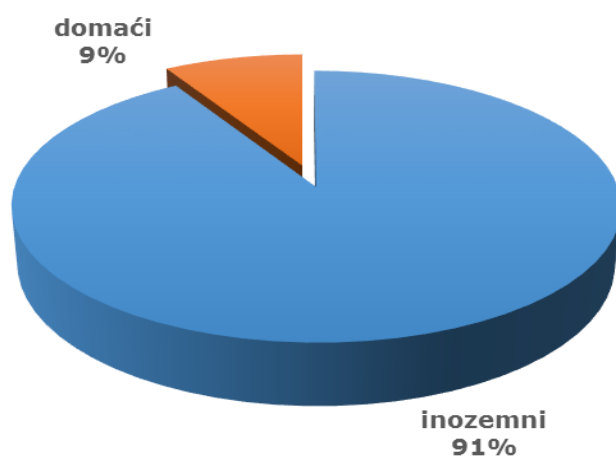
- **2.009.953 dolazaka**, što je na razini prošlogodišnjeg rezultata i
- **11.175.363 noćenja**, 3% manje nego u istom razdoblju lani.

DOMAĆI gosti su ostvarili

- **251.858 dolazaka**, 4% manje u odnosu na isto razdoblje lani, te
- **1.058.039 noćenja**, 6% manje u odnosu na isto razdoblje lani.

	SIJEČANJ - PROSINAC 2014			INDEKS 2014/2013	
	dolasci	noćenja	udjel noćenja	dolasci	noćenja
inozemni	2.009.953	11.175.363	91%	100	97
domaći	251.858	1.058.039	9%	96	94
<b>UKUPNO</b>	<b>2.261.811</b>	<b>12.233.402</b>	<b>100%</b>	<b>99</b>	<b>97</b>

Udjel noćenja domaćih i inozemnih  
gostiju na Kvarneru  
u razdoblju SIJEČANJ - PROSINAC 2014.g.



KVARNER mjesec	2014		2013		indeks 2014/2013	
	DOLASCI	NOĆENJA	DOLASCI	NOĆENJA	DOLASCI	NOĆENJA
I - siječanj	16.526	48.359	14.147	41.329	117	117
II - veljača	20.303	47.677	19.963	48.173	102	99
III - ožujak	37.979	93.835	43.455	125.734	87	75
IV - travanj	107.345	314.579	96.802	285.410	111	110
V - svibanj	163.687	546.503	171.623	649.136	95	84
VI - lipanj	334.749	1.666.719	309.737	1.484.899	108	112
VII - srpanj	519.439	3.433.406	563.716	3.753.795	92	91
VIII - kolovoz	669.339	4.327.565	662.398	4.361.131	101	99
IX - rujan	226.576	1.290.473	245.971	1.369.899	92	94
X - listopad	103.841	306.177	94.026	308.866	110	99
XI - studeni	31.816	77.907	29.442	86.586	108	90
XII - prosinac	30.211	80.202	25.469	71.453	119	112
<b>UKUPNO</b>	<b>2.261.811</b>	<b>12.233.402</b>	<b>2.276.749</b>	<b>12.586.411</b>	<b>99</b>	<b>97</b>

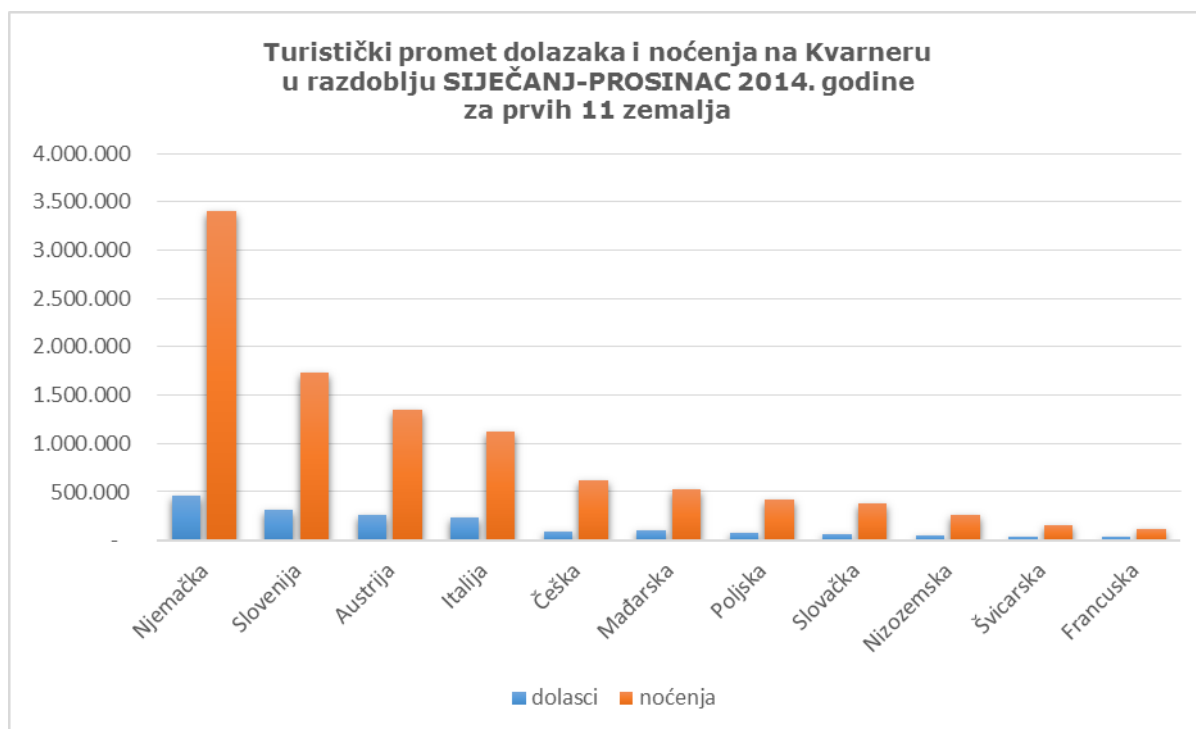
### Po tržištima

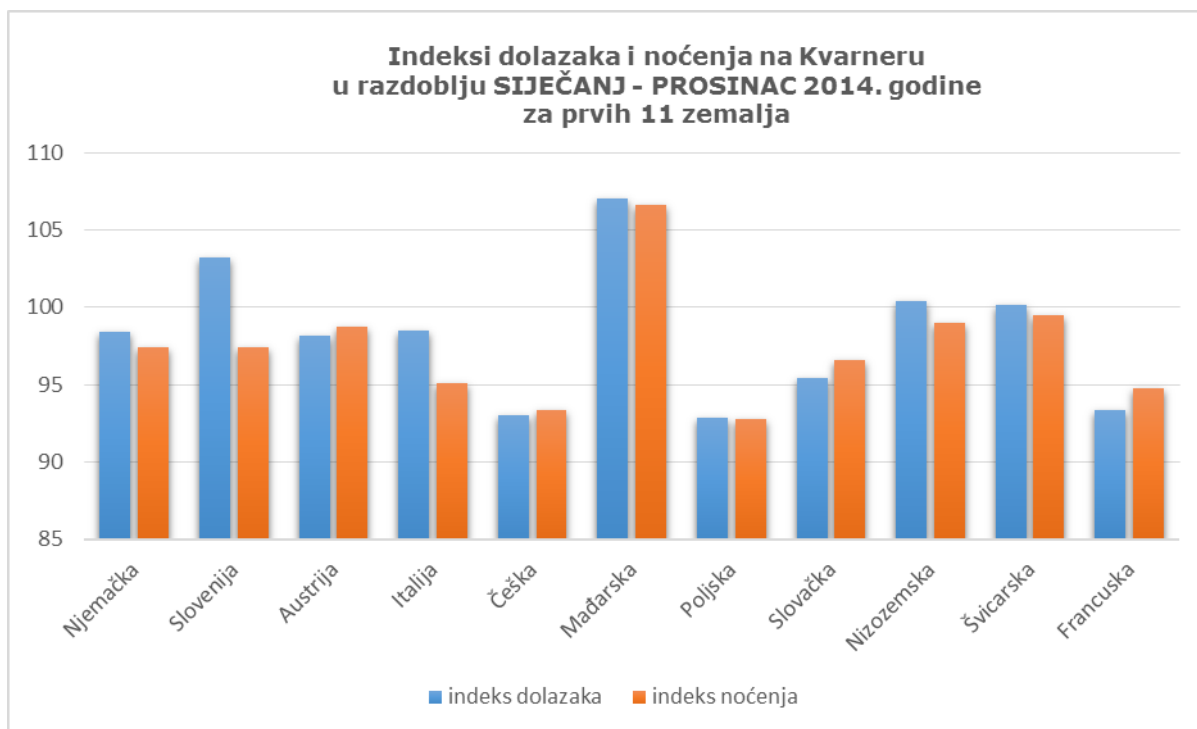
Najveći broj inozemnih noćenja na Kvarneru u razdoblju **SIJEČANJ-PROSINAC 2014. godine** ostvarili su gosti iz:

- Njemačke 30,47% (3% manje nego lani),
- Slovenije 15,56% (3% manje nego lani),
- Austrije 12,06% (1% manje nego lani),
- Italije 10,05% (5% manje nego lani),
- Češke 5,49% (7% manje nego lani),
- Mađarske 4,7% (7% više nego lani),
- Poljske 3,77% (7% manje nego lani),
- Slovačke 3,45% (3% manje nego lani),
- Nizozemske 2,36% (1% manje nego lani),
- Švicarske 1,36% (1% manje nego lani),
- Francuske 1,07% (5% manje nego lani),

Gosti iz navedenih zemalja ostvaruju 90% ino noćenja na Kvarneru

Σ = 90,33% ino noćenja	SIJEČANJ - PROSINAC 2014.			INDEKS 2014/2013	
	dolasci	noćenja	UDJEL noćenja (%)	dolasci	noćenja
<b>Njemačka</b>	<b>464.948</b>	<b>3.404.852</b>	<b>30,47</b>	98	97
<b>Slovenija</b>	<b>309.230</b>	<b>1.738.388</b>	<b>15,56</b>	103	97
<b>Austrija</b>	<b>254.975</b>	<b>1.347.825</b>	<b>12,06</b>	98	99
<b>Italija</b>	<b>233.732</b>	<b>1.123.055</b>	<b>10,05</b>	98	95
Češka	92.426	613.875	5,49	93	93
Mađarska	105.889	525.797	4,70	107	107
Poljska	69.888	421.469	3,77	93	93
Slovačka	61.736	385.211	3,45	95	97
Nizozemska	46.520	263.273	2,36	100	99
Švicarska	37.417	151.501	1,36	100	99
Francuska	38.684	119.533	1,07	93	95





Indeksi prvih 11 zemalja gledani u razdoblju od 2010.-2014.godine

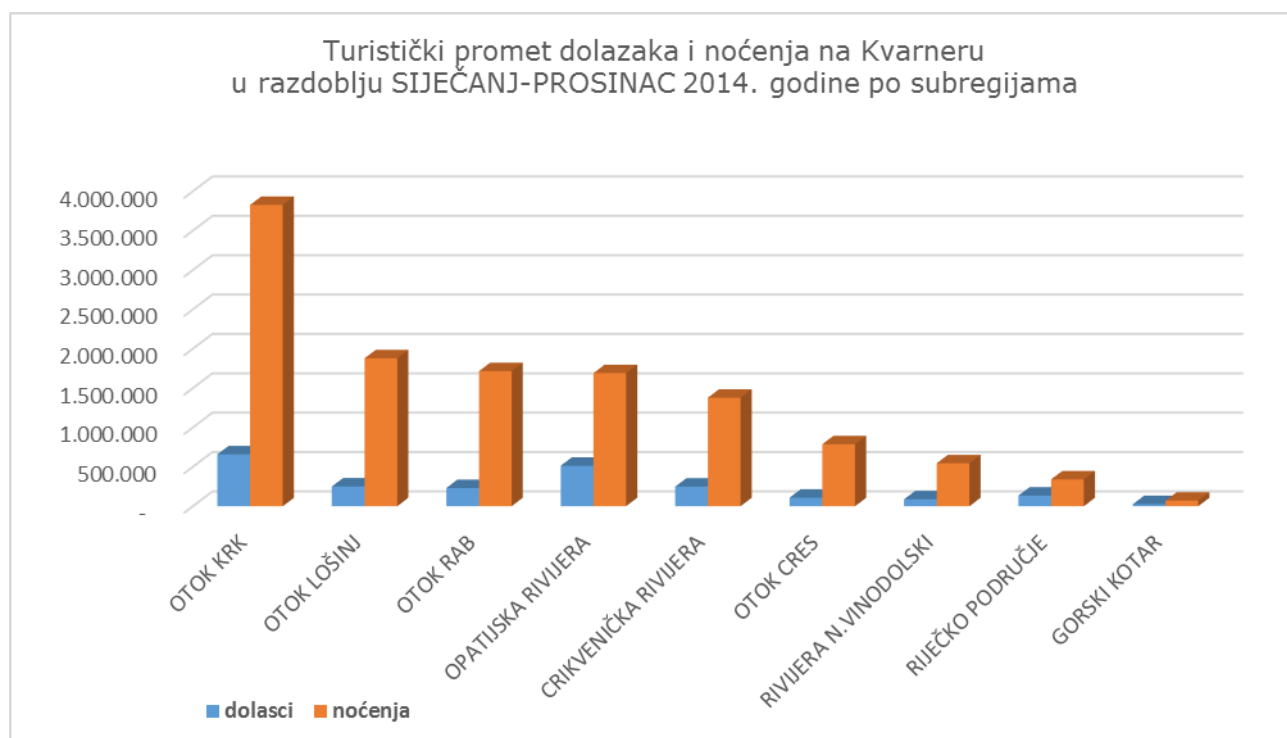
ZEMLJA	INDEKS 2014/2012		INDEKS 2014/2010	
	dolasci	noćenja	dolasci	noćenja
Njemačka	✓ 105	✓ 104	✓ 126	✓ 127
Slovenija	✓ 105	✓ 101	✓ 113	✓ 108
Austrija	✓ 101	✓ 100	✓ 118	✓ 116
Italija	! 96	! 91	! 94	! 90
Češka	! 96	! 97	✓ 106	✓ 107
Mađarska	✓ 118	✓ 117	✓ 132	✓ 128
Poljska	✓ 110	✓ 110	✓ 129	✓ 129
Slovačka	! 98	! 98	✓ 110	✓ 107
Nizozemska	✓ 101	✓ 103	✓ 115	✓ 118
Švicarska	✓ 108	✓ 102	✓ 123	✓ 119
Francuska	! 97	! 97	! 97	! 97

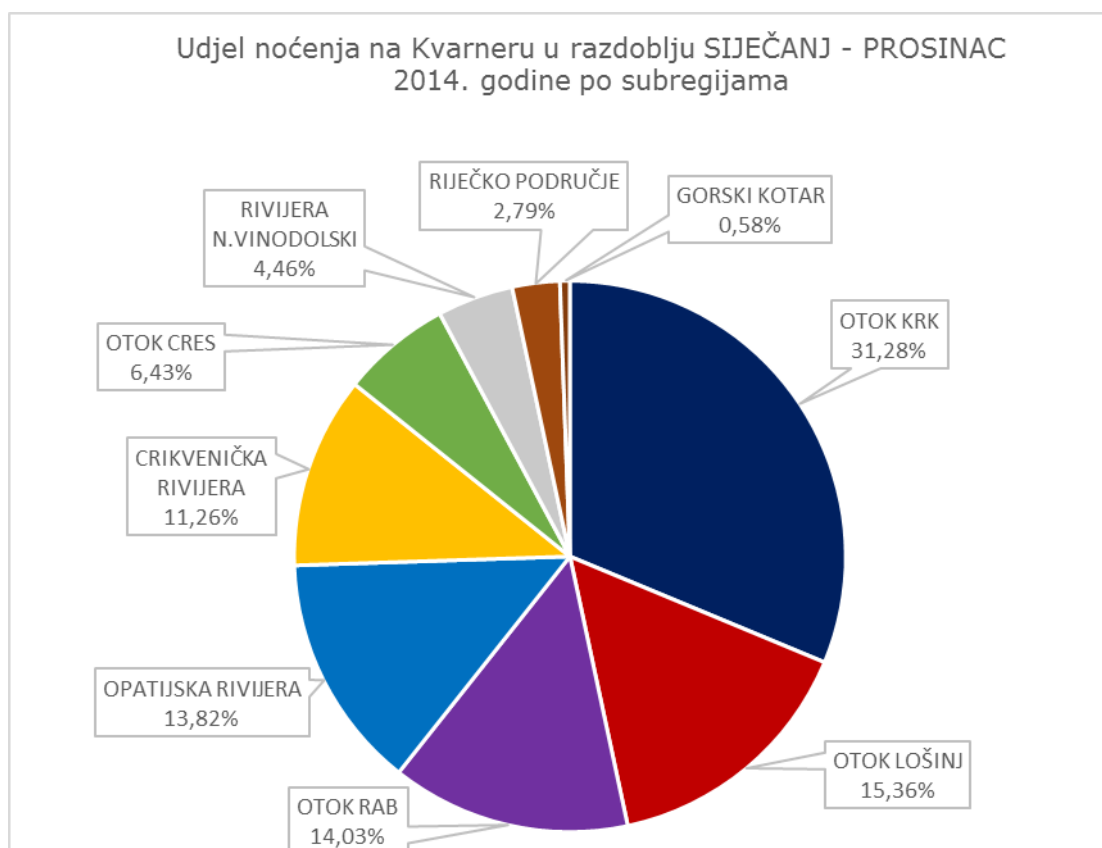
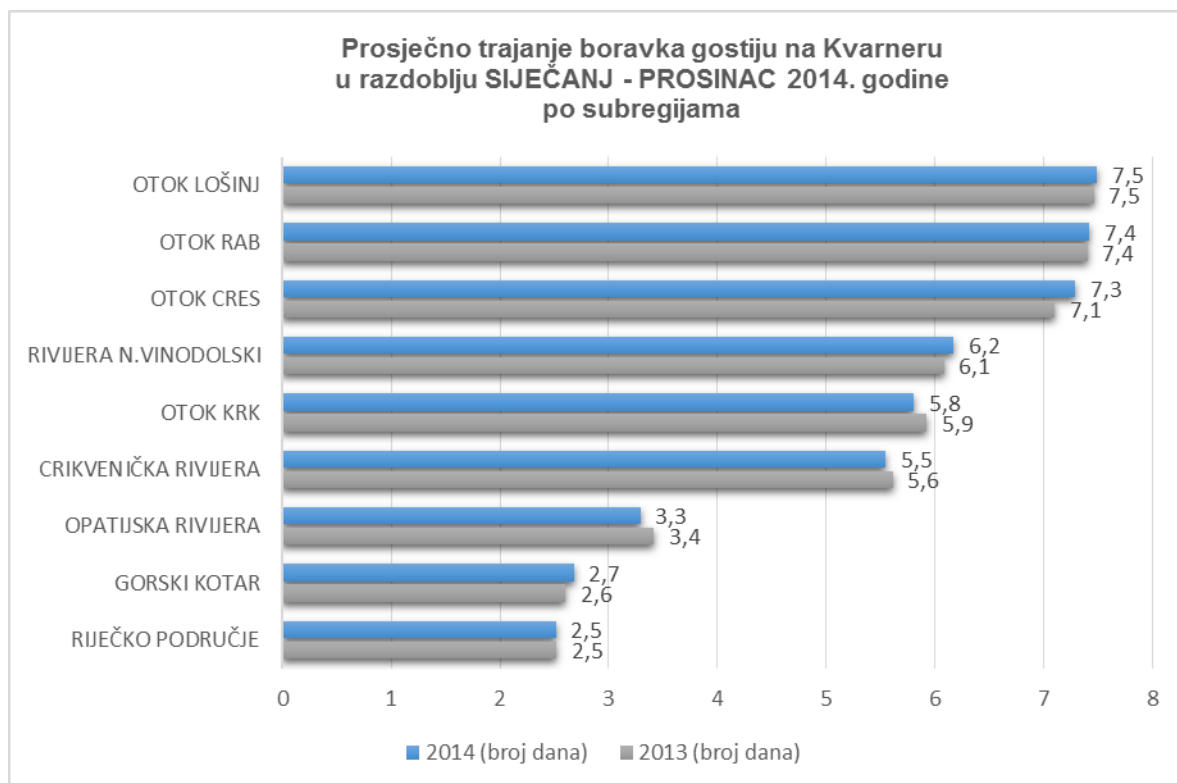


## po subregijama

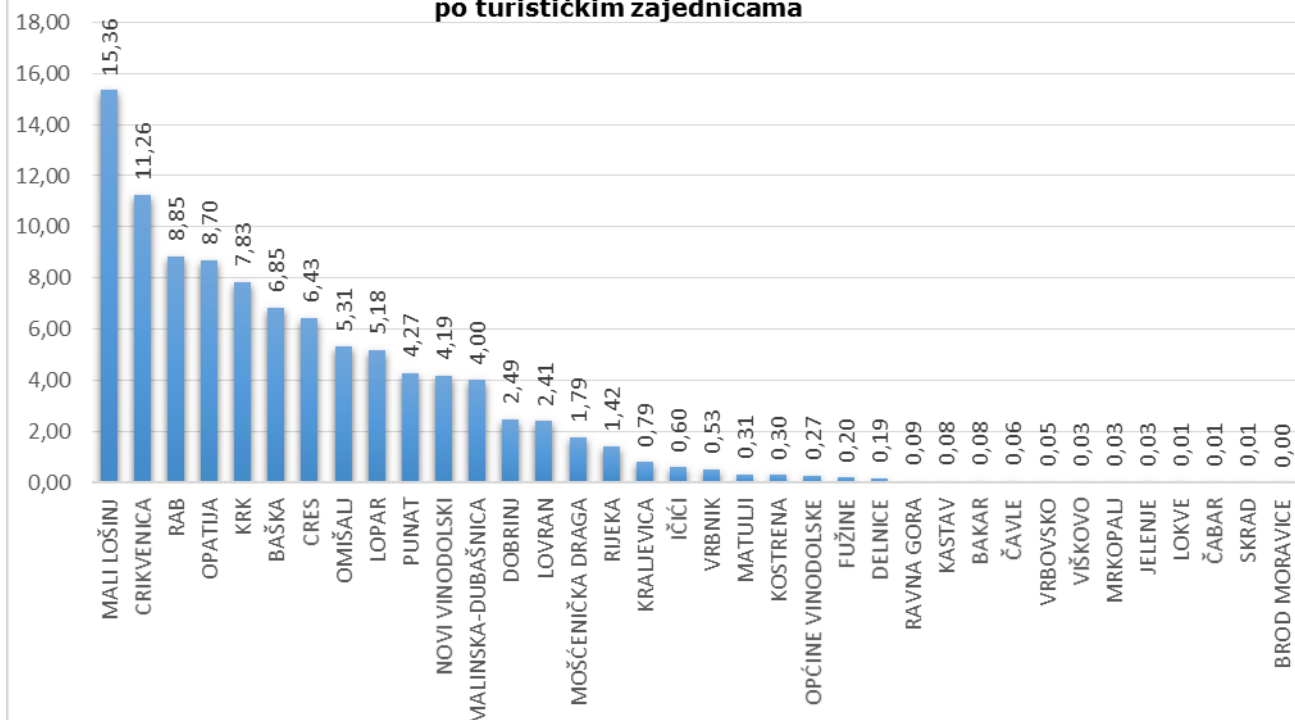
U tablici su subregije sortirane prema broju noćenja ostvarenih u razdoblju **SIJEČANJ - PROSINAC 2014. godine**

SIJEČANJ - PROSINAC 2014. godine						
SUBREGIJA	DOLASCI			NOĆENJA		
	dolasci	UDJEL (%)	INDEKS (Ix 14/13)	noćenja	UDJEL (%)	INDEKS (Ix 14/13)
OTOK KRK	659.032	29,14	98	3.826.233	31,28	97
OTOK LOŠINJ	250.782	11,09	93	1.878.835	15,36	94
OTOK RAB	231.267	10,22	95	1.715.949	14,03	95
OPATIJSKA RIVIJERA	513.754	22,71	105	1.690.633	13,82	101
CRIKVENIČKA RIVIJERA	248.450	10,98	97	1.377.757	11,26	96
OTOK CRES	107.919	4,77	99	786.349	6,43	101
RIVIJERA N.VINODOLSKI	88.441	3,91	97	545.513	4,46	99
RIJEČKO PODRUČJE	135.681	6,00	112	341.229	2,79	112
GORSKI KOTAR	26.485	1,17	94	70.904	0,58	96
<b>PGŽ</b>	<b>2.261.811</b>	<b>100,00</b>	<b>99</b>	<b>12.233.402</b>	<b>100,00</b>	<b>97</b>





**Udjel u noćenjima na Kvarneru  
u razdoblju SIJEČANJ-PROSINAC 2014.godine  
po turističkim zajednicama**



**Po smještajnim kapacitetima**

U razdoblju **SIJEČANJ-PROSINAC 2014. godine** po smještajnim kapacitetima ostvarena su noćenja kako slijedi:

- privatni smještaj: 41,98%
- hotelski smještaj: 28,91%
- kampovi: 26,35%
- odmarališta: 1,51%
- ostali smještaj: 1,24%

SIJEČANJ - PROSINAC 2014. godine						
VRSTA SMJEŠTAJA	DOLASCI	UDJEL dolazaka	INDEKS dolazaka (Ix 14/13)	NOĆENJA	UDJEL noćenja	INDEKS noćenja (Ix 14/13)
Hoteli	960.585	42,47	101	3.536.958	28,91	96
Privatni smještaj	725.355	32,07	99	5.135.760	41,98	99
Kampovi	520.731	23,02	98	3.223.575	26,35	97
Odmarališta	25.138	1,11	66	185.284	1,51	75
Ostalo	30.002	1,33	135	151.825	1,24	125
<b>UKUPNO</b>	<b>2.261.811</b>	<b>100,00</b>	<b>99</b>	<b>12.233.402</b>	<b>100,00</b>	<b>97</b>

