

PRESS-INFORMACIJA

OSTVARENI TURISTIČKI PROMET NA PODRUČJU KVARNERA U MJESECU SRPNJU I U RAZDOBLJU SIJEČANJ – SRPANJ 2013. GODINE

Temeljem prikupljenih podataka anketom turističkih zajednica **u srpnju 2013. godine** Turistička zajednica Kvarnera ostvarila je **559.925 dolazaka** (što je 1% manje u odnosu na prošlogodišnji rezultat) i **3.741.524 noćenja** (što je 4% više u odnosu na prošlogodišnji rezultat).

Od ukupnog broja inozemnih noćenja ostvarenih na Kvarneru, najviše noćenja ostvarili su gosti iz Njemačke s udjelom u ukupnim županijskim noćenjima od 23,49%, što je 3% više nego lani, gosti iz Slovenije s udjelom od 20,29%, 6% više nego lani, gosti iz Austrije s udjelom od 10,33%, 2% više nego lani. Slijede gosti iz Italije s udjelom od 7,29% i 5% manje nego lani i gosti iz Češke s udjelom od 7,16% i 4% više nego lani.

Najveći udjel u noćenjima ostvaren je u privatnom smještaju (47,65%, 5% više nego lani) a potom u kampovima (28,82%, 5% više nego lani) i u hotelima (20,03%, 2% manje nego lani).

U razdoblju siječanj-srpanj 2013. godine na području Kvarnera zabilježeno je **1.212.638 dolazaka** i **6.368.670 noćenja**. Domaći turisti ostvarili su 155.395 dolazaka te 628.703 noćenja (10% ukupnih noćenja), dok je dolazaka stranih turista zabilježeno 1.057.243, a noćenja 5.739.967 (90% ukupnih noćenja).

Ukupan broj dolazaka turista u razdoblju siječanj-srpanj 2013. godine je za 1% manji u odnosu na prošlu godinu, domaći dolasci su manji za 9%, a dolasci stranih turista veći za 1%.

Ukupan broj noćenja u razdoblju siječanj-srpanj 2013. godine u usporedbi s razdobljem siječanj-srpanj 2012. godine je za 2 % veći od prošlogodišnjih rezultata pri čemu su ostvarena noćenja domaćih gostiju za 7% manja, a strana noćenja za 3% veća.

Po subregijama: Otok Krk je ostvario najveći broj noćenja, 2.028.815 (što iznosi 31,86% ukupnog prometa noćenja Kvarnera). Slijedi zatim Mali Lošinj (sa 16,32% udjela u županijskim noćenjima), otok Rab (13,59%), Opatijska rivijera (s 13,54%), Crikvenička rivijera (11,26%), otok Cres (6,27%), rivijera Novi Vinodolski (4,08%), Riječko područje (2,44%), te Gorski kotar s 0,65% udjela u županijskim noćenjima u navedenom razdoblju.

Po tržištima: Najveći broj inozemnih noćenja na Kvarneru u razdoblju siječanj-srpanj 2013. godine ostvarili su gosti iz Njemačke 26,29% (2% više), Slovenije 18,99% (3% više), Austrije 12,58% (2% više), Italije 7,50% (6% manje) te Češke 6,48% (5% više).

Po smještajnim kapacitetima: Najviše noćenja, 2.465.693 ostvareno je u privatnom smještaju (5% više u odnosu na isto razdoblje prošle godine), zatim u hotelskom smještaju 1.946.043 noćenja (1% manje), u kampovima 1.735.616 noćenja (4% više), u odmaralištima 146.295 noćenja (15% manje) te ostali smještajni kapaciteti s 75.023 noćenja (2% manje).

U Opatiji, 06. kolovoza 2013. godine

Dodatak 1.

OSTVARENI TURISTIČKI PROMET U SRPNJU 2013. GODINE NA KVARNERU
 (BEZ NAUTIKE)

DOLASCI U SRPNJU 2013. GODINE - na području Kvarnera zabilježeno je:

559.925 dolazaka turista **index 99**

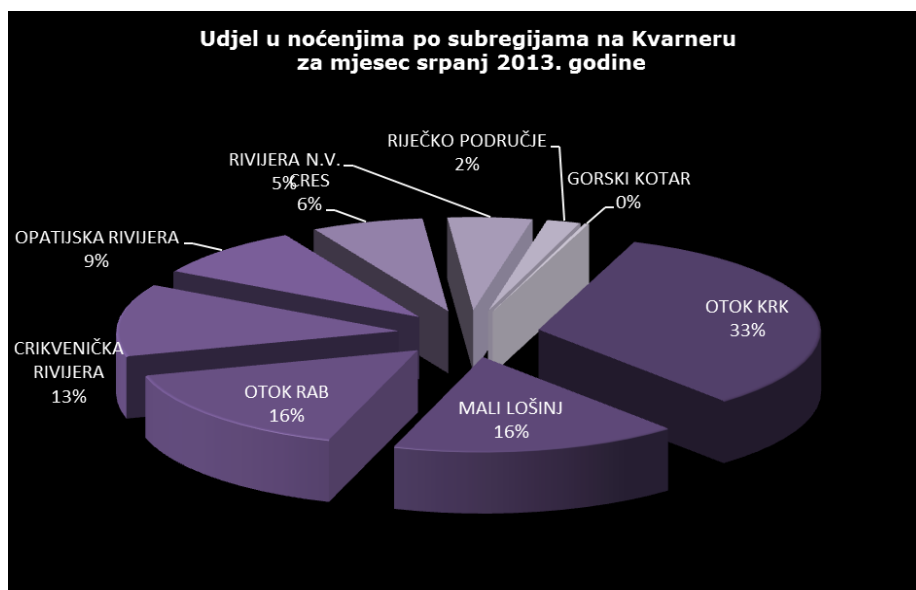
44.700 domaćih dolazaka index 96
 515.225 stranih dolazaka index 100

NOĆENJA U SRPNJU 2013. GODINE - na području Kvarnera zabilježeno je:

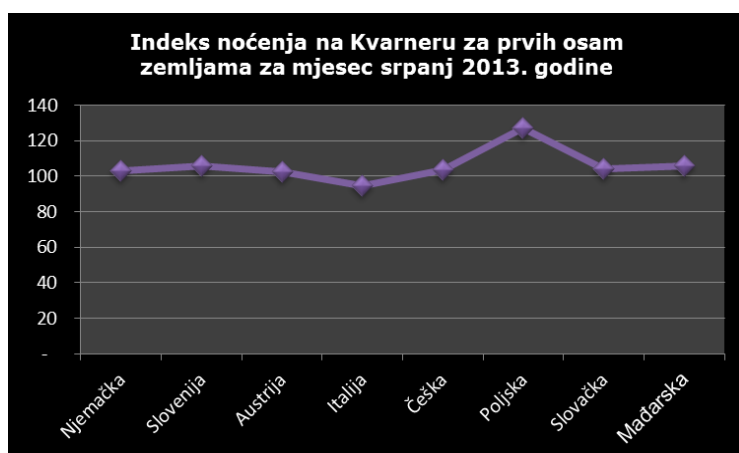
3.741.524 noćenja turista **index 104**

278.723 domaćih noćenja index 97
 3.462.801 stranih noćenja index 104

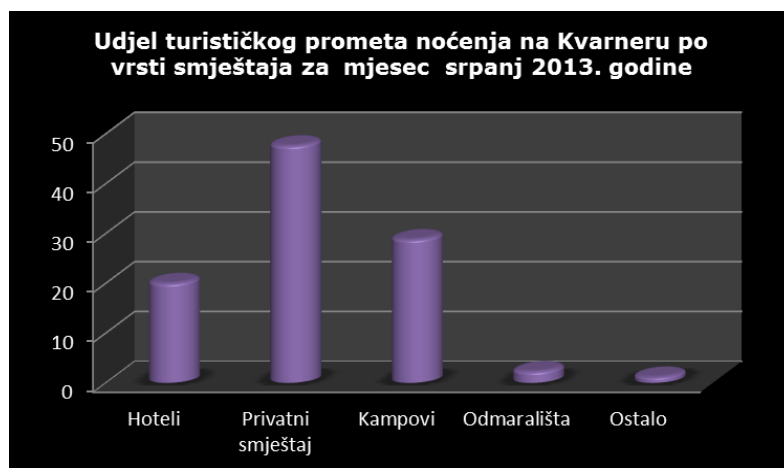
TURISTIČKA ZAJEDNICA	DOLASCI			NOĆENJA		
	ukupno dolasci	udjel	indeks	ukupno noćenja	udjel	indeks
OTOK KRK	184.064	32,87	99	1.238.182	33,09	104
MALI LOŠINJ	70.848	12,65	97	614.759	16,43	102
OTOK RAB	75.318	13,45	96	582.875	15,58	99
CRIKVENIČKA RIVIJERA	72.838	13,01	102	468.298	12,52	106
OPATIJSKA RIVIJERA	74.586	13,32	102	333.113	8,90	103
CRES	30.789	5,50	105	241.241	6,45	111
RIVIJERA N.V.	26.607	4,75	102	181.865	4,86	107
RIJEČKO PODRUČJE	22.649	4,05	98	72.025	1,93	104
GORSKI KOTAR	2.226	0,40	55	9.166	0,24	64
PGŽ	559.925	100	99	3.741.524	100	104



Σ 83,70 % inozemnih noćenja	dolasci	noćenja	udjel		
			noćenja	indeks dolasci	indeks noćenja
Njemačka	100.100	813.563	23,49	97	103
Slovenija	91.598	702.485	20,29	100	106
Austrija	54.886	357.683	10,33	98	102
Italija	42.059	252.439	7,29	93	95
Češka	33.428	247.831	7,16	102	104
Poljska	26.527	184.671	5,33	118	127
Slovačka	27.032	175.040	5,05	103	104
Mađarska	30.117	164.694	4,76	107	106



VRSTA SMJEŠTAJA	DOLASCI	UDJEL	Ix dolasci	NOĆENJA	UDJEL	Ix noćenja
Hoteli	148.748	26,57	99	749.329	20,03	98
Privatni smještaj	243.536	43,49	101	1.782.983	47,65	105
Kampovi	151.328	27,03	98	1.078.472	28,82	105
Odmarališta	10.050	1,79	85	86.326	2,31	89
Ostalo	6.263	1,12	102	44.414	1,19	112
KOMERCIJALNI KAPACITETI	559.925	100,00	99,36	3.741.524	100,00	103,57



Dodatak 2.

**OSTVARENI TURISTIČKI PROMET U RAZDOBLJU SIJEČANJ - SRPANJ 2013. GODINE
NA KVARNERU**
(BEZ NAUTIKE)

DOLASCI U RAZDOBLJU SIJEČANJ - SRPANJ 2013. GODINE - na području Kvarnera zabilježeno je:

1.212.638 dolazaka turista **index 99**

155.395 domaćih dolazaka index 91

1.057.243 stranih dolazaka index 101

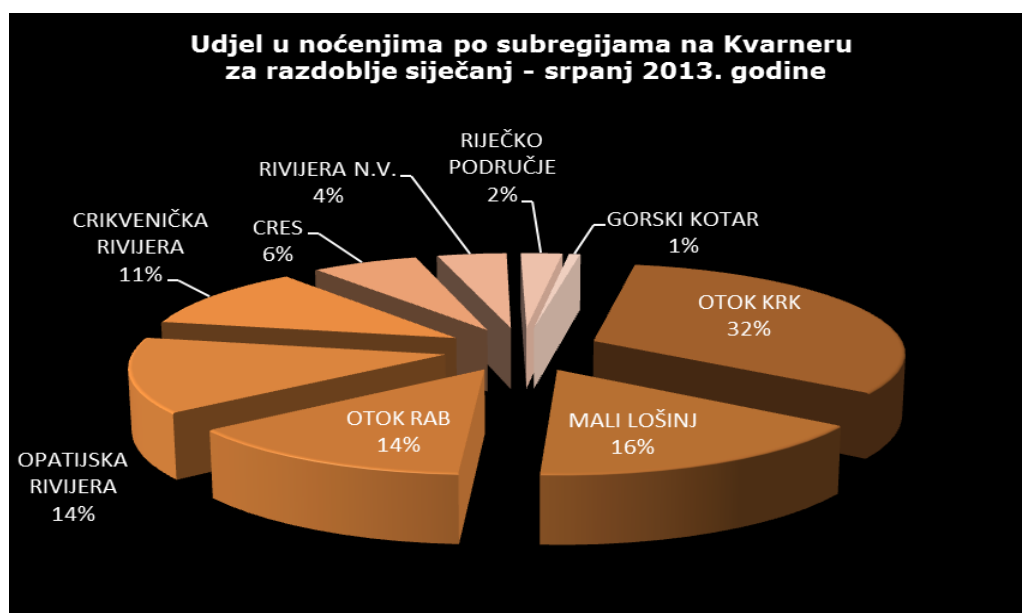
NOĆENJA U RAZDOBLJU SIJEČANJ - SRPANJ 2013. GODINE - na području Kvarnera zabilježeno je:

6.368.670 noćenja turista **index 102**

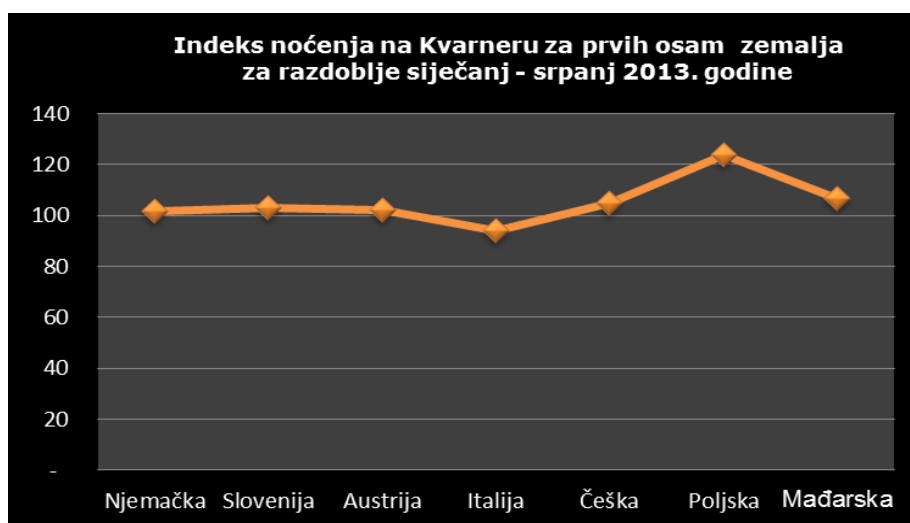
628.703 domaćih noćenja index 93

5.739.967 stranih noćenja index 103

TURISTIČKA ZAJEDNICA	DOLASCI			NOĆENJA		
	ukupno dolasci	udjel	indeks	ukupno noćenja	udjel	indeks
OTOK KRK	357.557	29,49	98	2.028.815	31,86	102
MALI LOŠINJ	147.621	12,17	100	1.039.283	16,32	103
OTOK RAB	124.858	10,30	95	865.203	13,59	97
OPATIJSKA	264.320	21,80	105	862.582	13,54	104
CRIKVENIČKA RIVIJERA	134.328	11,08	100	717.176	11,26	104
CRES	58.411	4,82	103	399.123	6,27	107
RIVIJERA N.V.	46.921	3,87	99	259.834	4,08	102
RIJEČKO PODRUČJE	63.011	5,20	95	155.115	2,44	95
GORSKI KOTAR	15.611	1,29	88	41.539	0,65	84
PGŽ	1.212.638	100	99	6.368.670	100	102



Σ 83,81 % inozemnih noćenja	dolasci	noćenja	udjel noćenja	indeks dolasci	indeks noćenja
Njemačka	218.261	1.509.297	26,29	100	102
Slovenija	188.535	1.090.178	18,99	98	103
Austrija	141.362	722.116	12,58	102	102
Italija	99.596	430.342	7,50	93	94
Češka	57.205	371.945	6,48	102	105
Poljska	40.412	242.418	4,22	118	124
Mađarska	47.566	232.127	4,04	107	107



VRSTA SMJEŠTAJA	DOLASCI	UDJEL	Ix dolasci	NOĆENJE	UDJEL	Ix noćenja
Hoteli	519.161	42,81	100	1.946.043	30,56	99
Privatni smještaj	369.489	30,47	101	2.465.693	38,72	105
Kampovi	286.654	23,64	99	1.735.616	27,25	104
Odmarališta	23.380	1,93	84	146.295	2,30	85
Ostalo	13.954	1,15	92	75.023	1,18	98
KOMERCIJALNI KAPACITETI	1.212.638	100,00	99,40	6.368.670	100,00	102,00

