



PRESS-INFORMACIJA

OSTVARENI TURISTIČKI PROMET NA PODRUČJU KVARNERA U MJESECU OŽUJKU I U RAZDOBLJU SIJEČANJ – OŽUJKA 2014. GODINE

U ožujku 2014. godine Turistička zajednica Kvarnera ostvarila je

- **37.979 dolazaka**, 9% manje u odnosu na prošlogodišnji rezultat i
- **93.835 noćenja**, 20% manje u odnosu na prošlogodišnji rezultat.

Temeljem podataka prikupljenih anketom turističkih zajednica za mjesec ožujak 2014. godine domaći gosti su ostvarili

- **13.476 dolazaka**, 1% više u odnosu na ožujak 2013. godine, te
- **34.745 noćenja**, što iznosi 5% manje u odnosu na ožujak 2013. godine.

Inozemni gosti su ostvarili

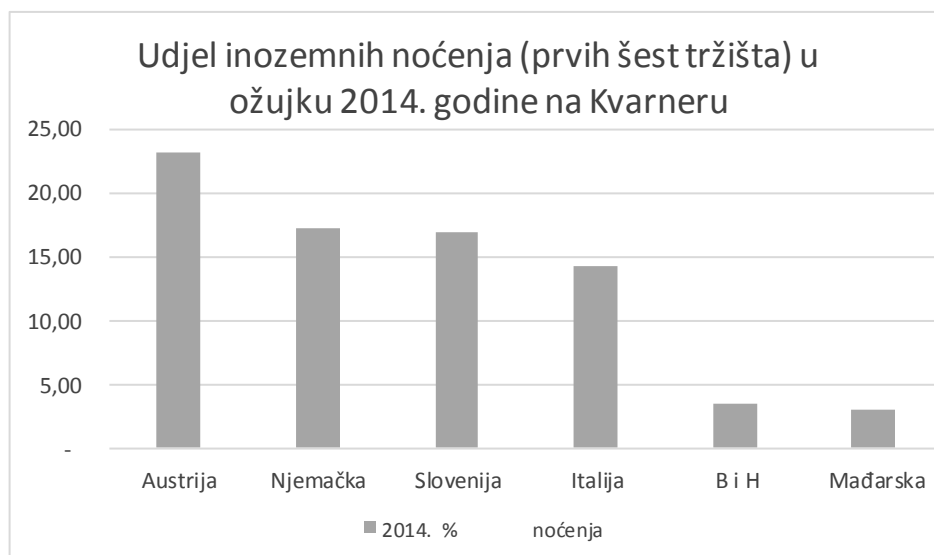
- **24.503 dolazaka**, 13% manje dolazaka u odnosu na ožujak 2013. godine te
- **59.090 noćenja**, 26% manje u odnosu na ožujak 2013. godine.

	2014.			INDEKS 2014/2013	
	dolasci	noćenja	% noćenja	dolasci	noćenja
Ukupno domaći	13.476	34.745	37	101	95
Ukupno strani	24.503	59.090	63	87	74
Sveukupno	37.979	93.835	100	91	80

Po tržištima

Najveći broj inozemnih noćenja na Kvarneru u mjesecu ožujku 2014. godine ostvarili su gosti iz

- Austrije 23,17 % (43% manje)
- Njemačke 17,19% (53% manje),
- Slovenije 16,97 % (27% više),
- Italije 14,25 % (9% manje),
- Bosne i Hercegovine 3,50 % (6% manje) te
- Mađarske 2,94% (11% više)



Po subregijama

U ožujku ove godine najveći broj noćenja ostvarila je

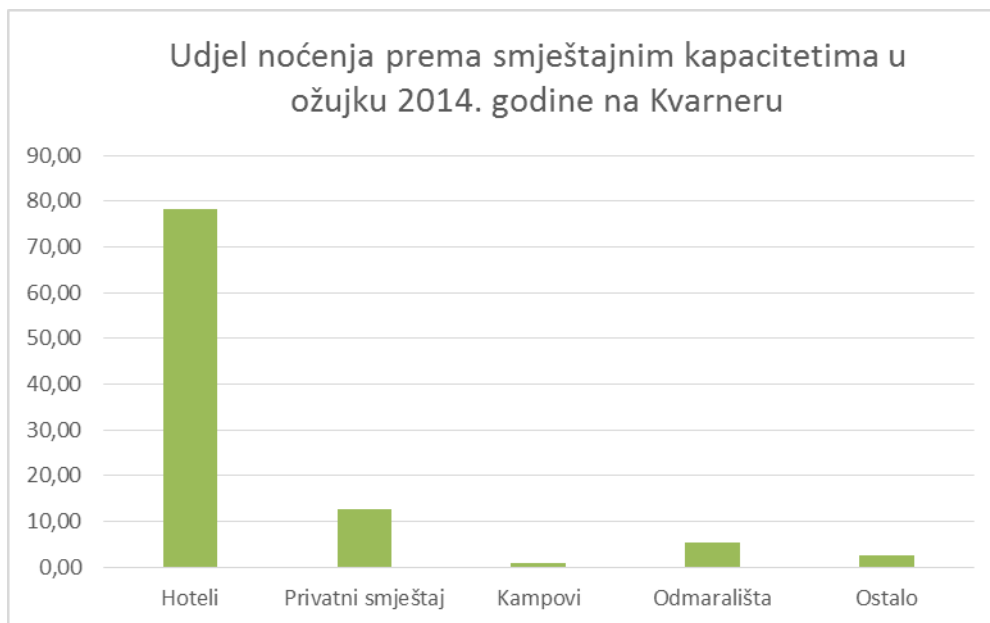
- Opatijska rivijera, 56.541, što iznosi 60,26% ukupnog prometa noćenja Kvarnera, zatim
- Riječko područje (13,17%)
- otok Mali Lošinj (7,99%)
- otok Krk (7,44%)
- Crikvenička rivijera (4,84%)
- Gorski kotar (2,73%)
- rivijera Novi Vinodolski (2,06%)
- otok Rab (1,23%)
- te otok Cres s 0,28% udjela u županijskim noćenjima.

Po smještajnim kapacitetima

Najviše noćenja ostvareno je u

- hotelskom smještaju, 73.558 noćenja, 24% manje u odnosu na ožujak 2013. godine, zatim u privatnom smještaju 11.963 (9% manje), zatim slijede
- odmarališta s 5.159 noćenja (73% više)
- u ostalim vrstama smještaja 2.418 noćenja (23% više), te
- kampovi s 737 noćenja (66% manje)

VRSTA SMJEŠTAJA	DOLASCI UKUPNO	NOĆENJA UKUPNO	UDJEL NOĆENJA	INDEKS NOĆENJA
Hoteli	33.246	73.558	78,39	76
Privatni smještaj	3.047	11.963	12,75	91
Kampovi	147	737	0,79	34
Odmarališta	772	5.159	5,50	173
Ostalo	767	2.418	2,58	123
KOMERCIJALNI KAPACITETI	37.979	93.835	100,00	80,16



U razdoblju siječanj-ožujak 2014. godine na području Kvarnera zabilježeno je

- **74.808 dolazaka**, 1% manje nego u istom razdoblju 2013. godine,
- **189.871 noćenja**, 8% manje nego u istom razdoblju 2013. godine.

Domaći turisti ostvarili su

- **31.967 dolazaka**, 1% manje u odnosu na isto razdoblje 2013. godine te
- **83.024 noćenja**, 1% manje u odnosu na isto razdoblje 2013. godine.

Strani turisti ostvarili su

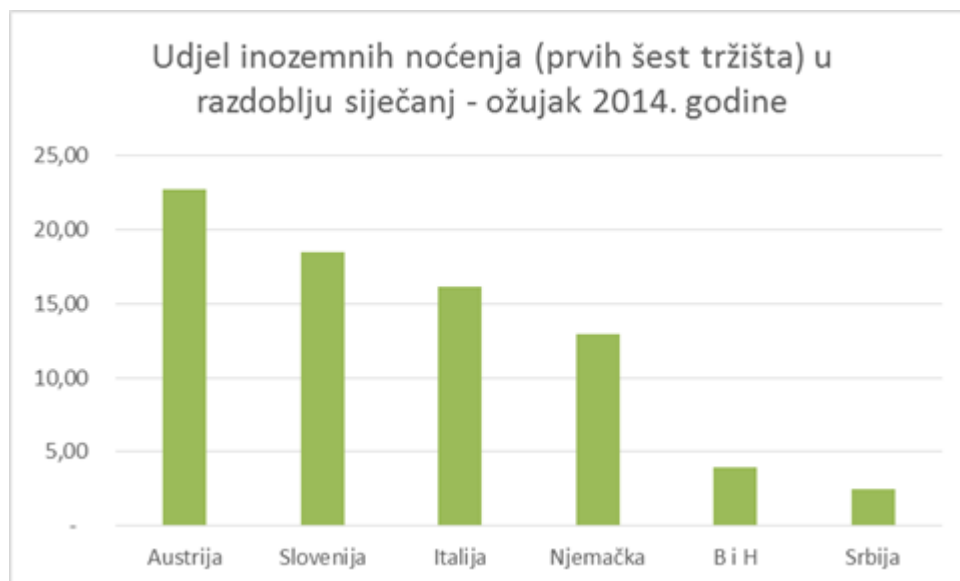
- **42.841 dolazaka**, 1% manje u odnosu na isto razdoblje 2013. godine
- **106.847 noćenja**, 13% manje u odnosu na isto razdoblje 2013. godine.

	2014.			INDEKS 13/12	
	dolasci	noćenja	% noćenja	dolasci	noćenja
Ukupno domaći	31.967	83.024	44	99	99
Ukupno strani	42.841	106.847	56	99	87
Sveukupno	74.808	189.871	100	99	92

Po tržištima

Najveći broj inozemnih noćenja na Kvarneru u razdoblju siječanj-veljača 2014. godine ostvarili su gosti iz

- Austrije 22,71% (22% manje)
- Slovenije 18,48% (20% više)
- Italije 16,18% (5% manje)
- Njemačke 12,94% (45% manje)
- Bosne i Hercegovine 3,99% (5% više) te
- Srbije 2,49% (1% više).



Po subregijama

Najveći broj noćenja ostvarila je

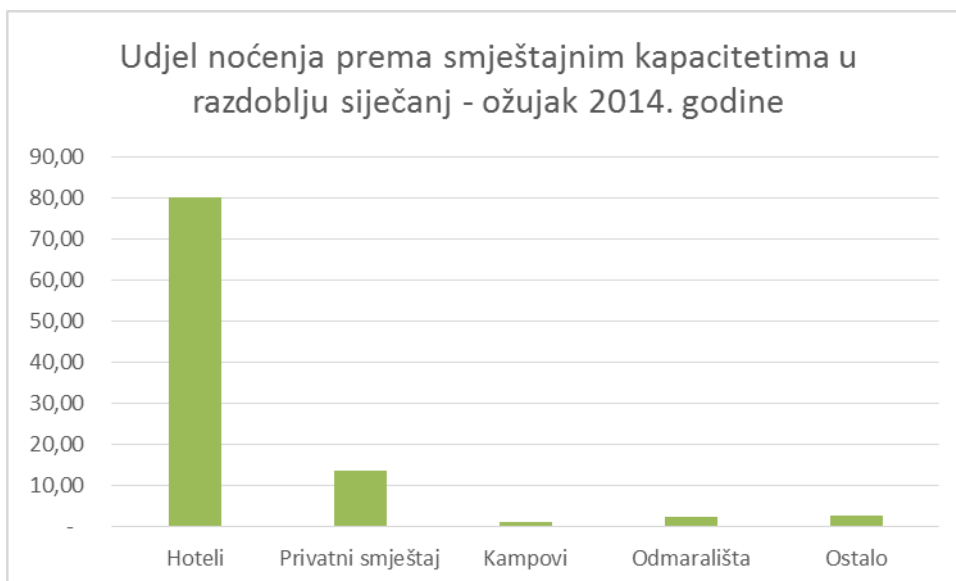
- Opatijska rivijera, 112.159, što iznosi 59,07% ukupnog prometa noćenja Kvarnera, zatim
- Riječko područje (15,06%)
- otok Mali Lošinj (8,24%)
- otok Krk (5,65%)
- Gorski kotar (5,28%)
- Crikvenička rivijera (4,13%)
- otok Rab (1,16%)
- rivijera Novi Vinodolski (1,08%) te
- otok Cres s 0,33% udjela u županijskim noćenjima.

Po smještajnim kapacitetima

Najviše noćenja ostvareno je u

- hotelskom smještaju 144.667, 13% manje u odnosu na isto razdoblje prošle godine, zatim u
- privatnom smještaju 30.668 noćenja (9% više),
- odmaralištima 8.048 noćenja (67% više),
- ostalim smještajnim kapacitetima 5.729 noćenja (na razini prethodne godine) te
- kampovima s 759 noćenja (69% manje).

VRSTA SMJEŠTAJA	DOLASCI 2014	NOĆENJA 2014	UDJEL NOĆENJA	INDEKS NOĆENJA
Hoteli	64.664	144.667	80,14	87
Privatni smještaj	7.139	30.668	13,58	109
Kampovi	153	759	1,18	31
Odmarališta	1.143	8.048	2,33	167
Ostalo	1.709	5.729	2,77	100
KOMERCIJALNI KAPACITETI	74.808	189.871	100,00	91,92



U Opatiji, 07. travnja 2014. godine
Izvor: TU TZ Kvarnera