



PRESS-INFORMACIJA

OSTVARENI TURISTIČKI PROMET NA PODRUČJU KVARNERA U MJESECU VELJAČI I U RAZDOBLJU SIJEČANJ – VELJAČA 2014. GODINE

U veljači 2014. godine Turistička zajednica Kvarnera ostvaruje

- **20.303 dolazaka**, 2% više u odnosu na prošlogodišnji rezultat i
- **47.677 noćenje**, 1% manje u odnosu na prošlogodišnji rezultat.

Temeljem podataka prikupljenih anketom turističkih zajednica za mjesec veljaču 2014. godine, inozemni gosti su ostvarili

- **10.298 dolazaka**, 8% više dolazaka u odnosu na veljaču 2013. godine te
- **23.421 noćenja**, 1% manje u odnosu na prethodnu godinu.

Domaći gosti su ostvarili

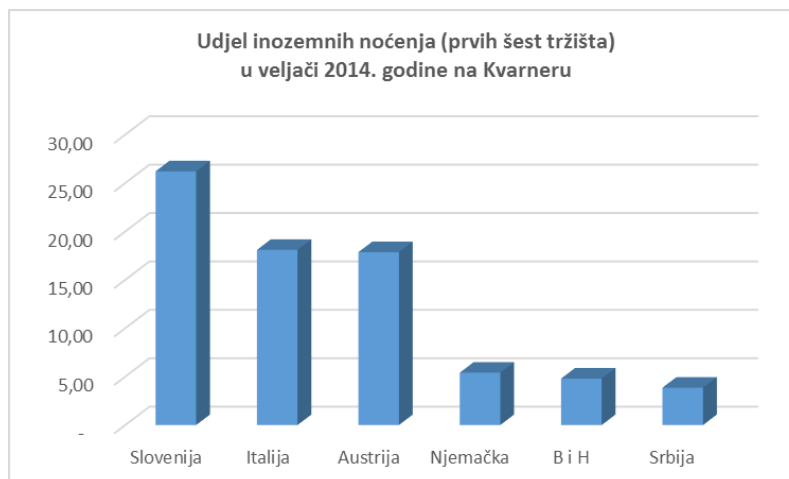
- **10.005 dolazaka**, 4% manje u odnosu na veljaču 2013. godine, te
- **24.256 noćenja**, što iznosi 1% manje u odnosu na 2013. godinu.

	2014.			INDEKS 2014/2013	
	dolasci	noćenja	% noćenja	dolasci	noćenja
Ukupno strani	10.298	23.421	49	108	99
Ukupno domaći	10.005	24.256	51	96	99
Sveukupno	20.303	47.677	100	102	99

Po tržištima

Najveći broj inozemnih noćenja na Kvarneru u mjesecu veljači 2014. godine ostvarili su gosti iz

- Slovenije 26,22% (isti rezultat u odnosu na veljaču 2013. godine),
- Italije 18,10% (3% manje),
- Austrije 17,86% (30% više),
- Njemačke 5,41% (39% manje),
- Bosne i Hercegovine 4,81% (10% više) te
- Srbije 3,86% (45% više)

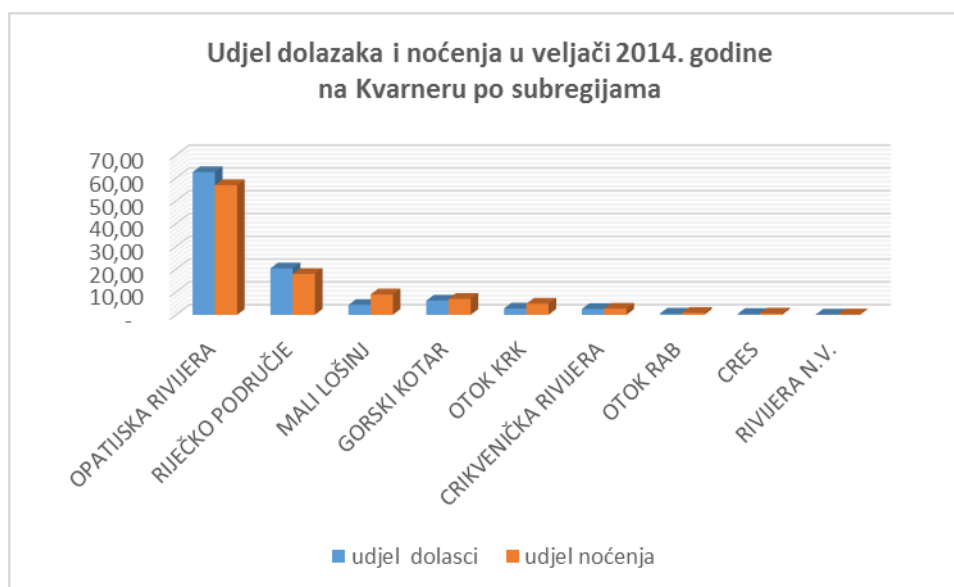


Po subregijama

U veljači ove godine najveći broj noćenja ostvarila je

- Opatijska rivijera, 27.125, što iznosi 56,89% ukupnog prometa noćenja Kvarnera, zatim
- Riječko područje (17,94%)
- otok Mali Lošinj (8,94%)
- Gorski kotar (7,03%)
- otok Krk (4,87%)
- Crikvenička rivijera (2,70%)
- otok Rab (0,89%)
- otok Cres (0,58%)
- te rivijera Novi Vinodolski s 0,15% udjela u županijskim noćenjima.

TURISTIČKA ZAJEDNICA	DOLASCI			NOĆENJA		
	dolasci	udjel dolasci	indeks dolasci	noćenja	udjel noćenja	indeks noćenja
OPATIJSKA RIVIJERA	12.720	62,65	104	27.125	56,89	101
RIJEČKO PODRUČJE	4.137	20,38	126	8.555	17,94	124
MALI LOŠINJ	880	4,33	120	4.264	8,94	177
GORSKI KOTAR	1.262	6,22	50	3.353	7,03	46
OTOK KRK	571	2,81	147	2.320	4,87	84
CRIKVENIČKA RIVIJERA	520	2,56	76	1.287	2,70	75
OTOK RAB	110	0,54	177	426	0,89	224
CRES	83	0,41	346	277	0,58	589
RIVIJERA N.V.	20	0,10	250	70	0,15	269
PGŽ	20.303	100	102	47.677	100	99

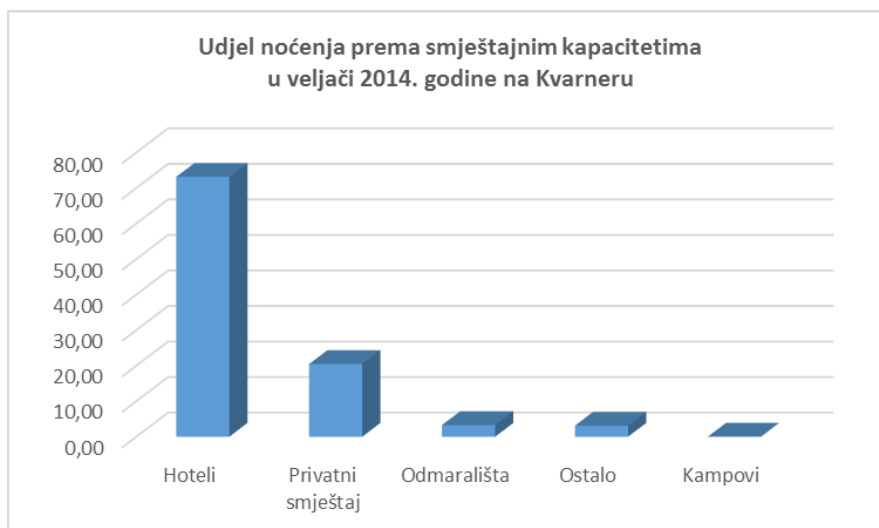


Po smještajnim kapacitetima

Najviše noćenja ostvareno je u

- hotelskom smještaju, 34.866 noćenja, 4% manje u odnosu na veljaču 2013. godine, zatim u privatnom smještaju 9.757 noćenja (20% više), zatim slijede
- odmarališta s 1.561 noćenja (8% više)
- u ostalim vrstama smještaja 1.481 noćenja (33% manje), te
- kampovi s 12 noćenja (25% manje)

VRSTA SMJEŠTAJA	DOLASCI UKUPNO	NOĆENJA UKUPNO	UDJEL NOĆENJA	INDEKS NOĆENJA
Hoteli	17.197	34.866	73,13	96
Privatni smještaj	2.268	9.757	20,46	120
Odmarališta	272	1.561	3,27	108
Ostalo	562	1.481	3,11	67
Kampovi	4	12	0,03	75
KOMERCIJALNI KAPACITETI	20.303	47.677	100,00	98,97



U razdoblju siječanj-veljača 2014. godine na području Kvarnera zabilježeno je

- **36.829 dolazaka**, 8% više nego u istom razdoblju 2013. godine,
- **96.036 noćenja**, 7% više nego u istom razdoblju 2013. godine.

Strani turista ostvarili su

- **18.338 dolazaka**, 21% više u odnosu na veljaču 2013. godine
- **47.757 noćenja**, 13% više u odnosu na veljaču 2013. godine.

Domaći turisti ostvarili su

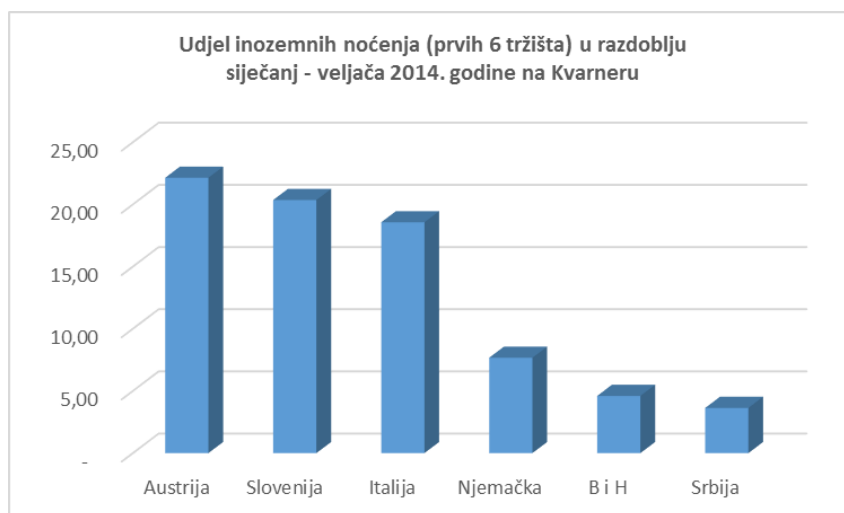
- **18.491 dolazaka**, 2% manje u odnosu na veljaču 2013. godine te
- **48.279 noćenja**, 2% više u odnosu na veljaču 2013. godine.

ZEMLJA	2014.			INDEKS 14/13	
	dolasci	noćenja	udjel noćenja	dolasci	noćenja
Ukupno strani	18.338	47.757	50	121	113
Ukupno domaći	18.491	48.279	50	98	102
Sveukupno	36.829	96.036	100	108	107

Po tržištima

Najveći broj inozemnih noćenja na Kvarneru u razdoblju siječanj-veljača 2014. godine ostvarili su gosti iz

- Austrije 22,15% (52% više)
- Slovenije 20,36 (13% više)
- Italije 18,56% (na razini prethodne godine)
- Njemačke 7,67% (7% manje)
- Bosne i Hercegovine 4,60% (19% više) te
- Srbije 3,64% (11% više).

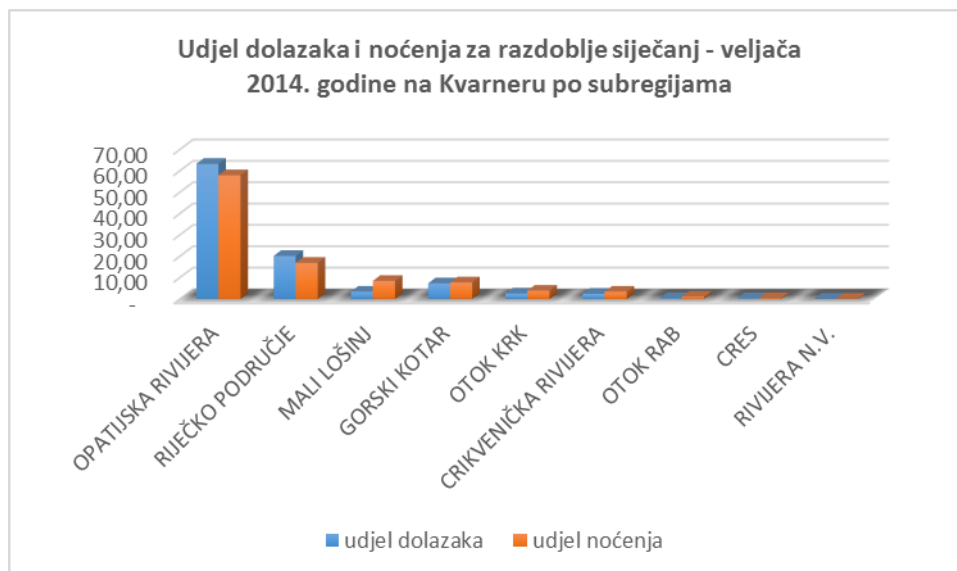


Po subregijama

Najveći broj noćenja ostvaila je

- Opatijska rivijera, 55.618, što iznosi 57,91% ukupnog prometa noćenja Kvarnera, zatim
- Riječko područje (16,91%)
- otok Mali Lošinj (8,48%)
- Gorski kotar (s 7,78% udjela u županijskim noćenjima)
- otok Krk (3,90%)
- Crikvenička rivijera (3,44%)
- otok Rab (1,10%)
- otok Cres (0,37%) te
- rivijera Novi Vinodolski s 0,11% udjela u županijskim noćenjima.

TURISTIČKA ZAJEDNICA	DOLASCI			NOĆENJA		
	dolasci	udjel dolazaka	indeks dolazaka	noćenja	udjel noćenja	indeks noćenja
OPATIJSKA RIVIJERA	23.295	63,25	113	55.618	57,91	110
RIJEČKO PODRUČJE	7.420	20,15	127	16.235	16,91	131
MALI LOŠINJ	1.267	3,44	120	8.146	8,48	195
GORSKI KOTAR	2.702	7,34	62	7.468	7,78	60
OTOK KRK	945	2,57	108	3.743	3,90	78
CRIKVENIČKA RIVIJERA	903	2,45	77	3.305	3,44	73
OTOK RAB	146	0,40	164	1.057	1,10	178
CRES	112	0,30	200	357	0,37	279
RIVIJERA N.V.	39	0,11	144	107	0,11	191
PGŽ	36.829	100	108	96.036	100	107

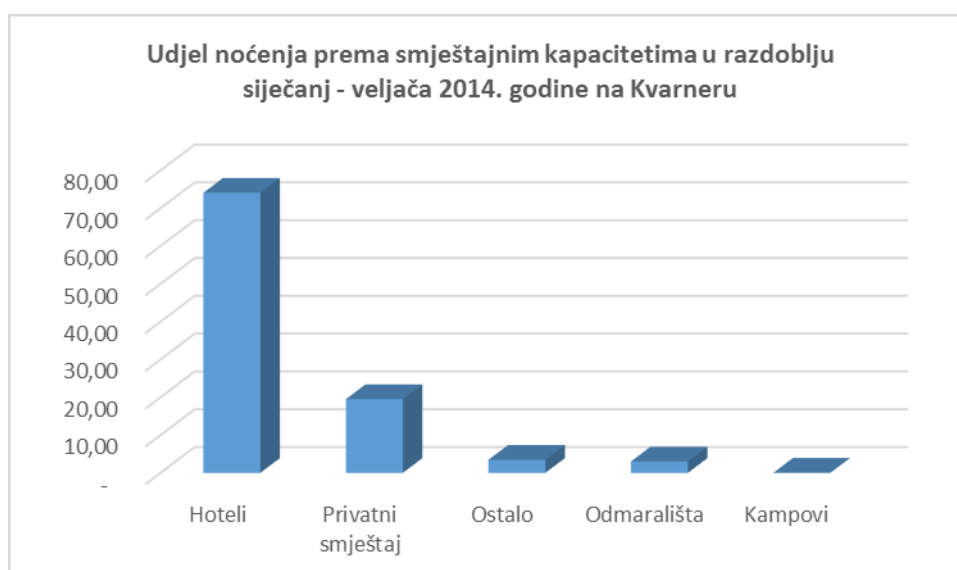


Po smještajnim kapacitetima

Najviše noćenja ostvareno je u

- hotelskom smještaju 71.109, 3% više u odnosu na isto razdoblje prošle godine, zatim u
- privatnom smještaju 18.705 noćenja (25% više),
- ostalim smještajnim kapacitetima 3.311 noćenja (12% manje),
- odmaralištima 2.889 noćenja (58% više) te
- kampovima s 22 noćenja (93% manje).

VRSTA SMJEŠTAJA	DOLASCI UKUPNO	NOĆENJA UKUPNO	UDJEL NOĆENJA	INDEKS NOĆENJA
Hoteli	31.418	71.109	74,04	103
Privatni smještaj	4.092	18.705	19,48	125
Ostalo	942	3.311	3,45	88
Odmarališta	371	2.889	3,01	158
Kampovi	6	22	0,02	9
KOMERCIJALNI KAPACITETI	36.829	96.036	100,00	107,30



U Opatiji, 06. ožujka 2014. godine
Izvor: TU TZ Kvarnera