

PRESS-INFORMACIJA

OSTVARENI TURISTIČKI PROMET NA PODRUČJU KVARNERA U MJESECU PROSINCU I U RAZDOBLJU SIJEČANJ – PROSINAC 2013. GODINE

Temeljem prikupljenih podataka anketom turističkih zajednica u prosincu 2013. godine Turistička zajednica Kvarnera ostvarila je **24.835 dolazaka** (što je 12% više u odnosu na prošlogodišnji rezultat) i **69.251 noćenje** (što je 17% više u odnosu na prošlogodišnji rezultat).

Od ukupnog broja **inozemnih noćenja** ostvarenih na Kvarneru, **najviše noćenja** ostvarili su gosti iz:

- Austrije s udjelom u ukupnim županijskim noćenjima od 35,64%, što je 37% više nego lani,
- Slovenije s udjelom od 15,39%, 3% manje nego lani
- Italije s udjelom od 14,76%, 15% manje nego lani
- Njemačke s udjelom od 11,04%, 2% više nego lani,

Najveći udjel u noćenjima ostvaren je

- u hotelima (55.277 noćenja, udjel 79,82 %, 14% više nego lani) a potom
- u privatnom smještaju (11.587 noćenja, udjel 16,73%, 33% više nego lani)

U razdoblju siječanj-prosinac 2013. godine na području Kvarnera zabilježeno je **2.268.009 dolazaka** i **12.574.707 noćenja**. **Domaći turisti** ostvarili su 261.965 dolazaka te 1.123.987 noćenja (9% ukupnih noćenja), dok su strani turisti ostvarili 2.006.044 dolazaka te 11.450.720 noćenja (91% ukupnih noćenja).

Ukupan broj dolazaka turista u razdoblju siječanj-prosinac 2013. godine je za 2% veći u odnosu na prošlu godinu, **domaći dolasci** su manji za 4%, a **dolasci stranih turista** veći za 3%.

Ukupan broj noćenja u razdoblju siječanj-prosinac 2013. godine u usporedbi s razdobljem siječanj-prosinac 2012. godine je za 3 % veći od prošlogodišnjih rezultata pri čemu su ostvarena noćenja **domaćih gostiju** za 3% manja, a **strana noćenja** za 3% veća.

Po subregijama:

- Otok Krk je ostvario najveći broj noćenja, 3.958.240, što iznosi 31,48% ukupnog udjela u županijskim noćenjima Kvarnera
- Mali Lošinj sa 15,95%
- otok Rab s 14,20%
- Opatijska rivijera s 13,30%
- Crikvenička rivijera s 11,46%
- otok Cres 6,18%
- rivijera Novi Vinodolski 4,42%
- Riječko područje 2,43%
- te Gorski kotar s 0,59% udjela u županijskim noćenjima u navedenom razdoblju.

Po tržištima: Najveći broj inozemnih noćenja na Kvarneru u razdoblju siječanj-prosinac 2013. godine ostvarili su gosti iz Njemačke 30,48% (5% više), Slovenije 15,60% (3% više), Austrije 11,88% (1% više), Italije 10,31% (5% manje) te Češke 5,72% (4% više).

Po smještajnim kapacitetima: Najviše noćenja, 5.183.617 ostvareno je u privatnom smještaju (5% više u odnosu na isto razdoblje prošle godine), zatim u hotelima 3.690.176 noćenja (na razini prošle godine), u kampovima 3.317.044 noćenja (4% više), u odmaralištima 249.575 noćenja (11% manje) te ostali smještajni kapaciteti s 134.295 noćenja (10% manje).

U Opatiji, 07. siječnja 2014. godine

OSTVARENI TURISTIČKI PROMET NA PODRUČJU KVARNERA U MJESECU PROSINCU 2013. GODINE

DOLASCI U PROSINCU 2013. GODINE - na području Kvarnera zabilježeno je:

24.835 dolazaka turista	indeks 112	
10.225 domaćih dolazaka	indeks 109	• 36 % udjela domaćih dolazaka
14.610 stranih dolazaka	indeks 115	• 64 % udjela stranih dolazaka

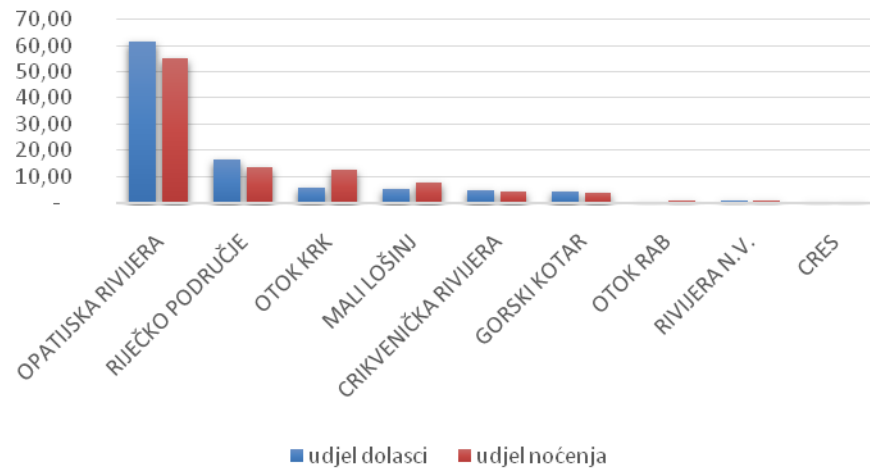
NOĆENJA U PROSINCU 2013. GODINE - na području Kvarnera zabilježeno je:

69.251 noćenja turista	indeks 117	
25.081 domaćih noćenja	indeks 117	• 36% udjela domaćih noćenja
44.170 stranih noćenja	indeks 116	• 64 % udjela stranih noćenja

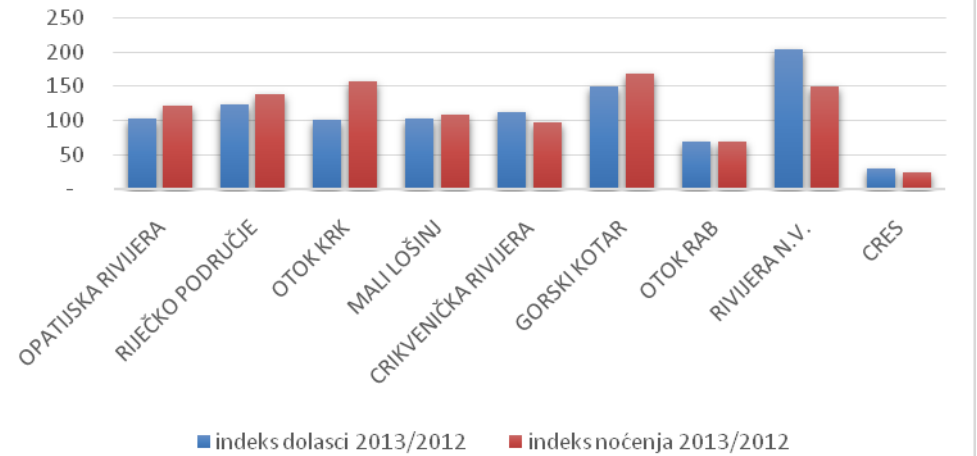
Turistički promet na Kvarneru u prosincu 2013. godine po subregijama

TURISTIČKA ZAJEDNICA	DOLASCI			NOĆENJA		
	ukupno dolasci	udjel dolasci	indeks dolasci 2013/2012	ukupno noćenja	udjel noćenja	indeks noćenja 2013/2012
OPATIJSKA RIVIJERA	18.056	61,38	102	47.618	55,03	121
RIJEČKO PODRUČJE	4.808	16,34	124	11.837	13,68	139
OTOK KRK	1.725	5,86	101	11.130	12,86	157
MALI LOŠINJ	1.576	5,36	103	6.551	7,57	109
CRIKVENIČKA RIVIJE	1.425	4,84	113	3.928	4,54	98
GORSKI KOTAR	1.308	4,45	149	3.477	4,02	168
OTOK RAB	165	0,56	70	922	1,07	70
RIVIJERA N.V.	298	1,01	204	770	0,89	149
CRES	58	0,20	31	305	0,35	24
PGŽ	29.419	100	107	86.538	100	123

Udjel dolazaka i noćenja na Kvarneru po subregijama u prosincu 2013. godine

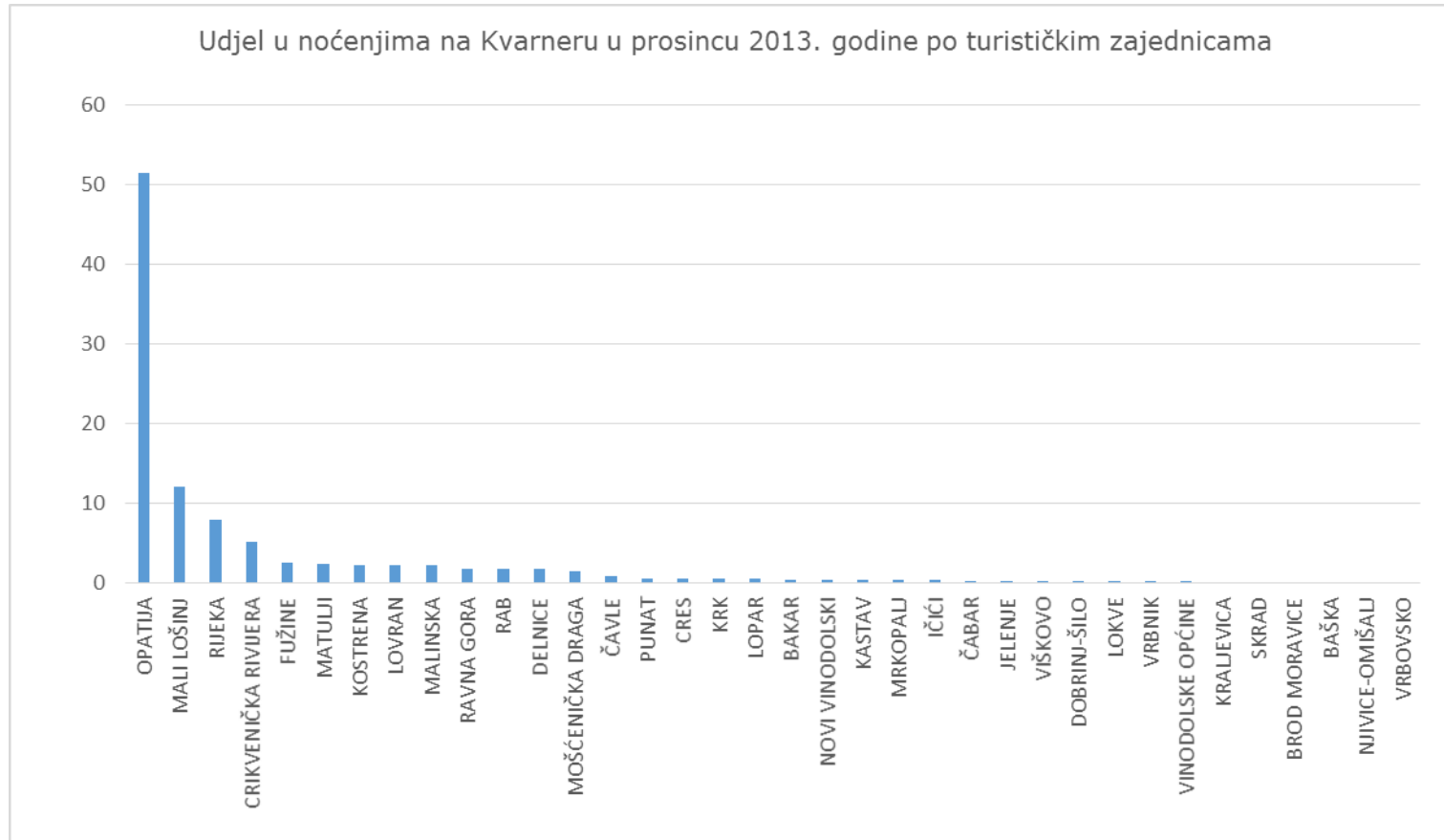


Indeks dolazaka i noćenja na Kvarneru po subregijama u prosincu 2013. godine



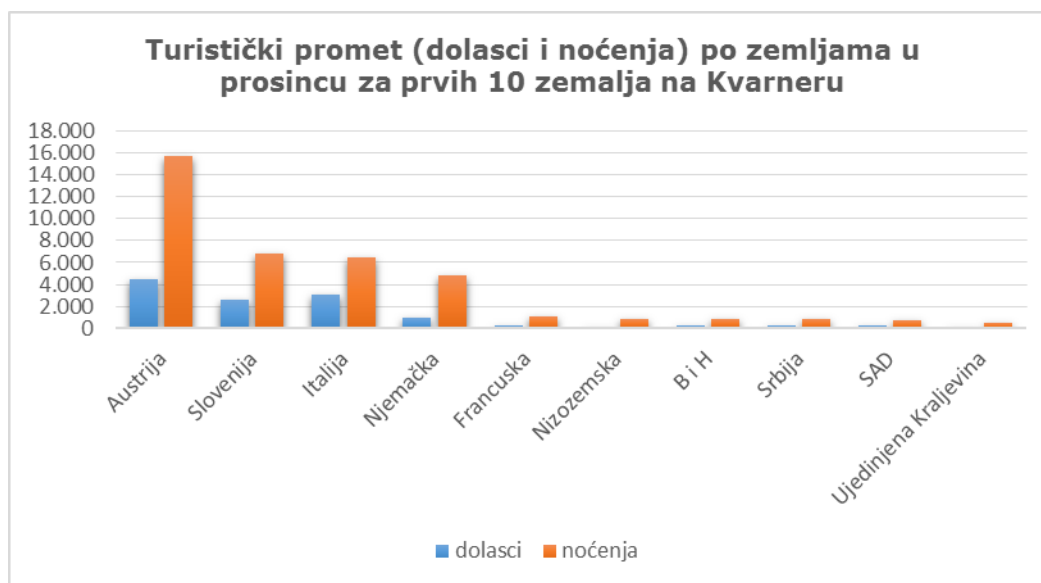
Turistički promet (noćenja) na Kvarneru u prosincu 2013. godine po turističkim zajednicama

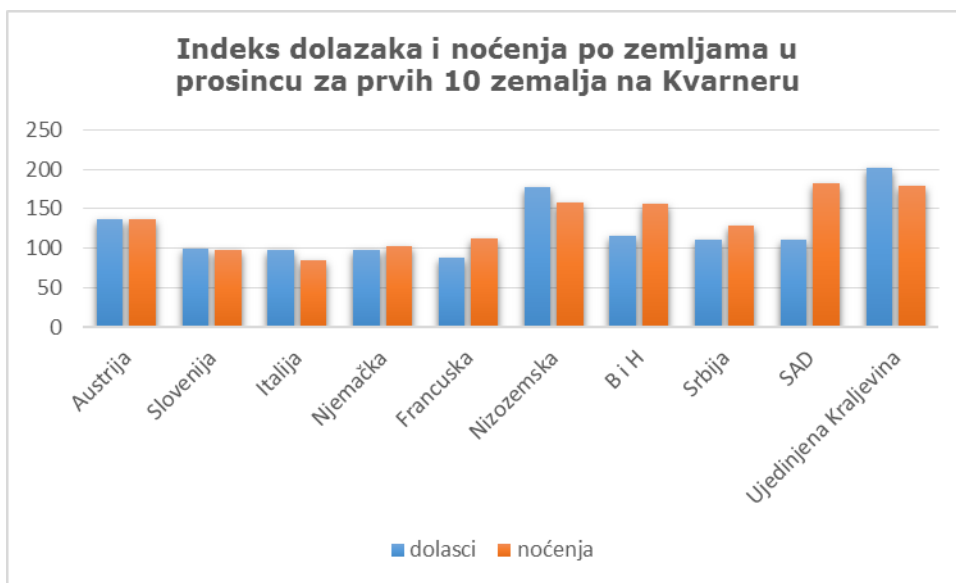
TURISTIČKA ZAJEDNICA	NOĆENJA		
	ukupno noćenja	udjel noćenja	indeks noćenja
OPATIJA	35.623	51,44	116
MALI LOŠINJ	8.369	12,09	141
RIJEKA	5.475	7,91	132
CRIKVENIČKA RIVIJERA	3.536	5,11	99
FUŽINE	1.724	2,49	186
MATULJI	1.670	2,41	217
KOSTRENA	1.563	2,26	183
LOVRAN	1.555	2,25	47
MALINSKA	1.517	2,19	216
RAVNA GORA	1.184	1,71	117
RAB	1.174	1,7	128
DELNICE	1.157	1,67	73
MOŠČENIČKA DRAGA	1.028	1,48	88
ČAVLE	609	0,88	286
PUNAT	326	0,47	114
CRES	328	0,47	139
KRK	315	0,45	116
LOPAR	306	0,44	348
BAKAR	257	0,37	43
NOVI VINODOLSKI	235	0,34	70
KASTAV	228	0,33	101
MRKOPALJ	210	0,3	42
IČIĆI	196	0,28	116
ČABAR	164	0,24	56
JELENJE	143	0,21	207
VIŠKOVO	127	0,18	318
DOBRINJ-ŠILO	113	0,16	159
LOKVE	70	0,1	35
VRBNIK	40	0,06	222
VINODOLSKE OPĆINE	9	0,01	17
KRALJEVICA			
SKRAD			
BROD MORAVICE			
BAŠKA			
NJIVICE-OMIŠALJ			
VRBOVSKO			
PGŽ	69.251	100	117



Turistički promet na Kvarneru u prosincu 2013. godine za prvih 10 zemalja

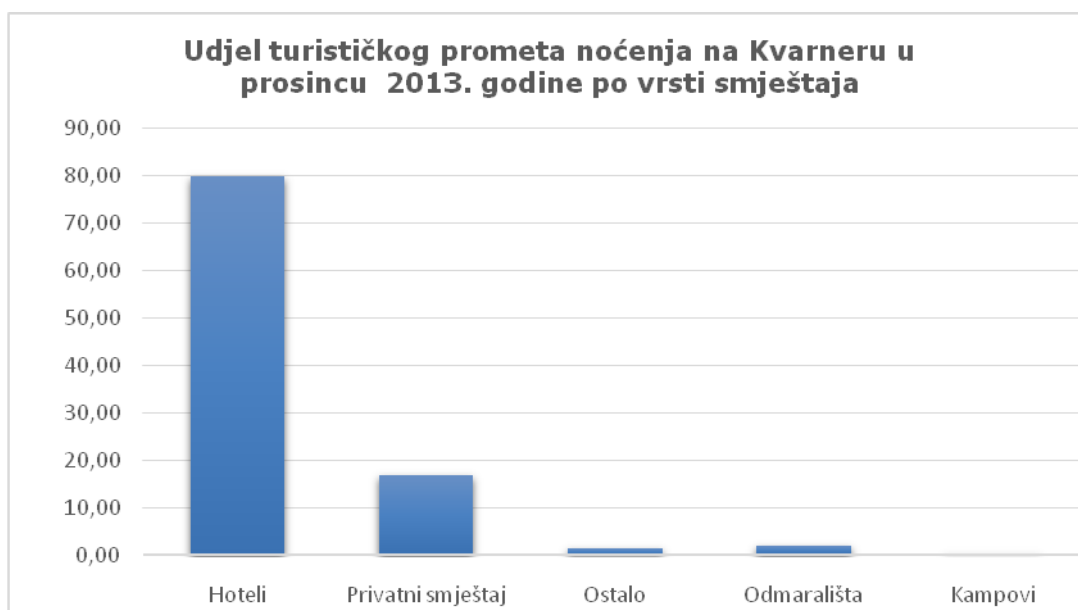
ZEMLJA	2013.			INDEKS 2013/2012	
	dolasci	noćenja	udjel noćenja	dolasci	noćenja
Austrija	4.528	15.743	35,64	136	137
Slovenija	2.594	6.796	15,39	99	97
Italija	3.062	6.521	14,76	98	85
Njemačka	987	4.875	11,04	98	102
Francuska	268	1.067	2,42	88	113
Nizozemska	179	870	1,97	177	158
B i H	250	861	1,95	116	156
Srbija	290	859	1,94	110	129
SAD	241	718	1,63	112	182
Ujedinjena Kraljevina	137	545	1,23	201	179





Turistički promet na Kvarneru u prosincu 2013. godine prema vrsti smještaja

VRSTA SMJEŠTAJA	2013			
	DOLASCI UKUPNO	NOĆENJA UKUPNO	UDJEL NOĆENJA	NOĆENJA Indeks 2013/2012
Hoteli	21.415	55.277	79,82	114
Privatni smještaj	2.820	11.587	16,73	133
Ostalo	299	993	1,43	87
Odmarališta	273	1.297	1,87	121
Kampovi	28	97	0,14	1.213
KOMERCIJALNI KAPACITETI	24.835	69.251	100,00	116,68



OSTVARENI TURISTIČKI PROMET NA PODRUČJU KVARNERA U RAZDOBLJU SIJEČANJ – PROSINAC 2013. GODINE

DOLASCI U RAZDOBLJU SIJEČANJ - PROSINAC 2013. GODINE - na području Kvarnera zabilježeno je:

2.268.009 dolazaka turista indeks 102
 261.965 domaćih dolazaka indeks 96 • 9 % udjela domaćih dolazaka
 2.006.044 stranih dolazaka indeks 103 • 91 % udjela stranih dolazaka

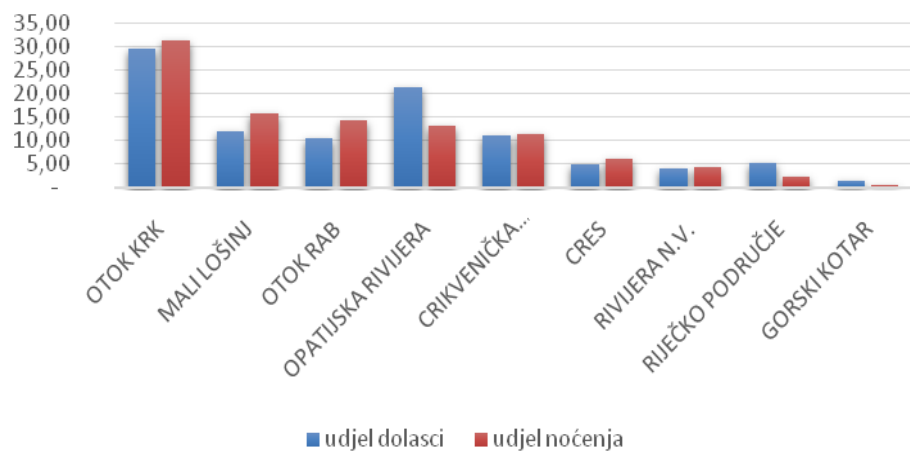
NOĆENJA U RAZDOBLJU SIJEČANJ - PROSINAC 2013. GODINE - na području Kvarnera zabilježeno je:

12.574.707 noćenja turista indeks 103
 1.123.987 domaćih noćenja indeks 97 • 9 % udjela domaćih noćenja
 11.450.720 stranih noćenja indeks 103 • 91 % udjela stranih noćenja

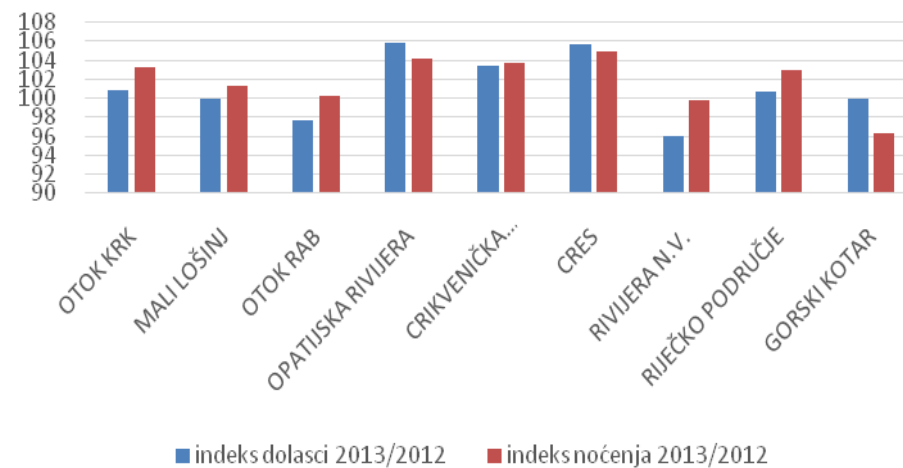
Turistički promet na Kvarneru u razdoblju siječanj – prosinac 2013. godine po subregijama

TURISTIČKA ZAJEDNICA	DOLASCI 2013			NOĆENJA 2013		
	ukupno dolasci	udjel dolasci	indeks dolasci 2013/2012	ukupno noćenja	udjel noćenja	indeks noćenja 2013/2012
OTOK KRK	668.667	29,48	101	3.958.240	31,48	103
MALI LOŠINJ	268.882	11,86	100	2.005.511	15,95	101
OTOK RAB	239.313	10,55	98	1.785.028	14,20	100
OPATIJSKA RIVIJERA	486.451	21,45	106	1.672.031	13,30	104
CRIKVENIČKA RIVIJERA	253.843	11,19	103	1.441.122	11,46	104
CRES	109.445	4,83	106	776.841	6,18	105
RIVIJERA N.V.	91.267	4,02	96	555.969	4,42	100
RIJEČKO PODRUČJE	121.203	5,34	101	305.232	2,43	103
GORSKI KOTAR	28.938	1,28	100	74.733	0,59	96
PGŽ	2.268.009	100	102	12.574.707	100	103

Udjel dolazaka i noćenja na Kvarneru po subregijama za razdoblje siječanj - prosinac 2013.

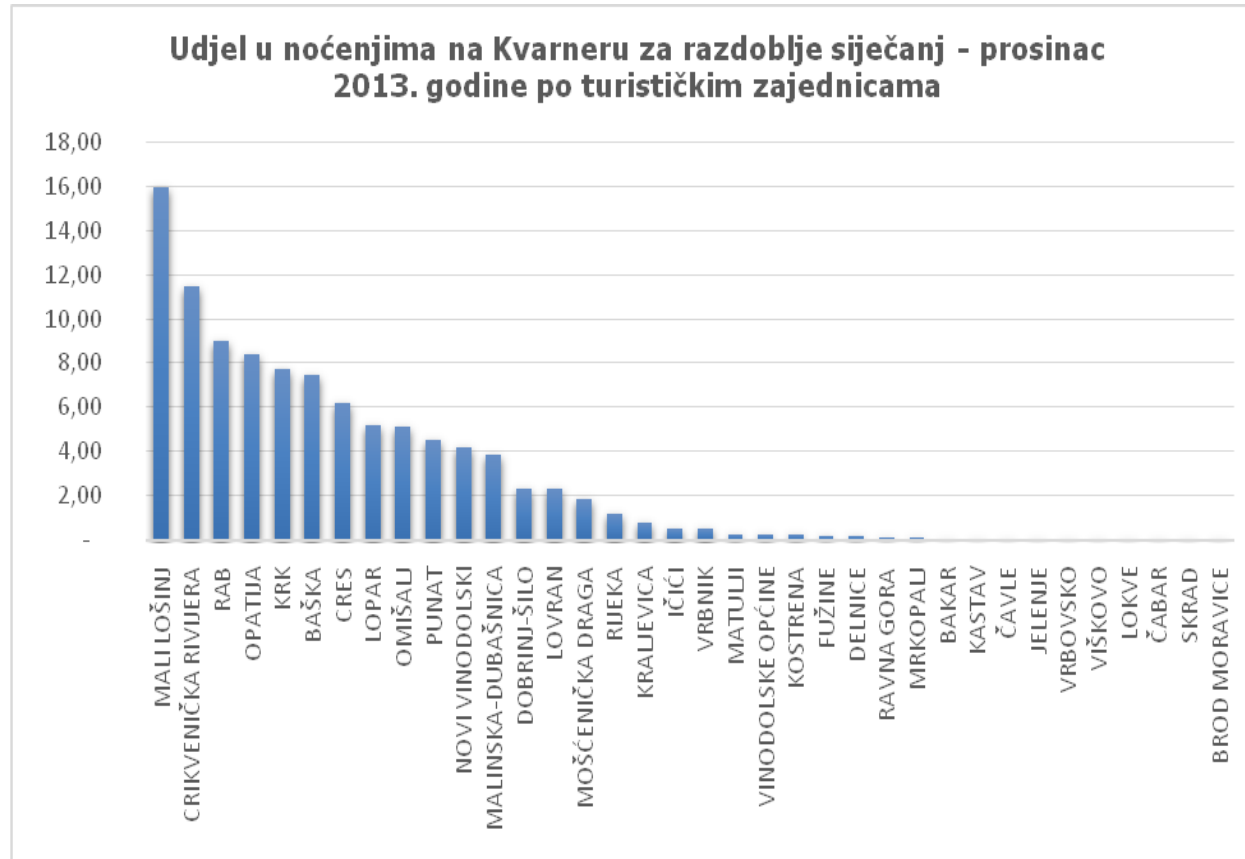


Indeks dolazaka i noćenja na Kvarneru po subregijama za razdoblje siječanj - prosinac 2013.



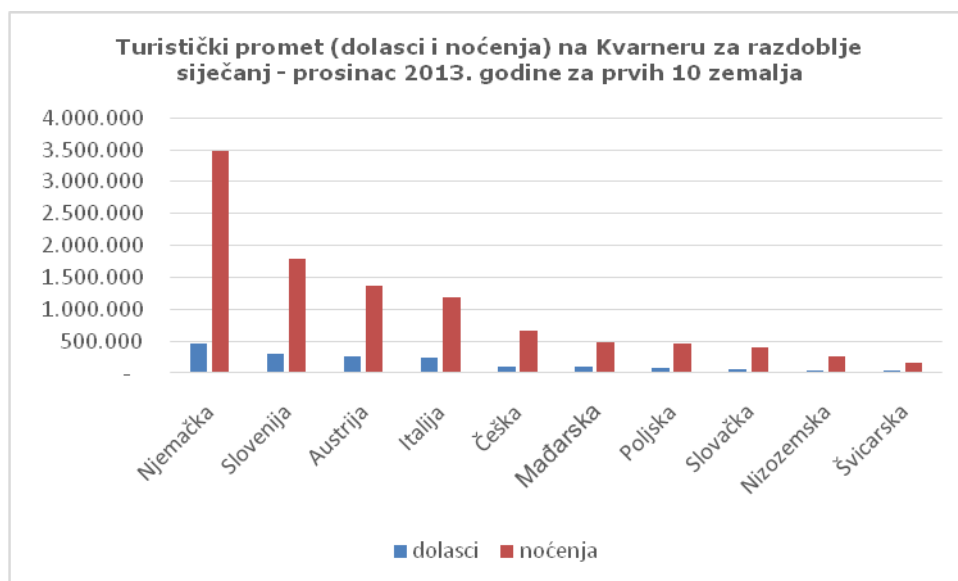
**Turistički promet (noćenja) na Kvarneru u razdoblju
siječanj – prosinac 2013. godine po turističkim zajednicama**

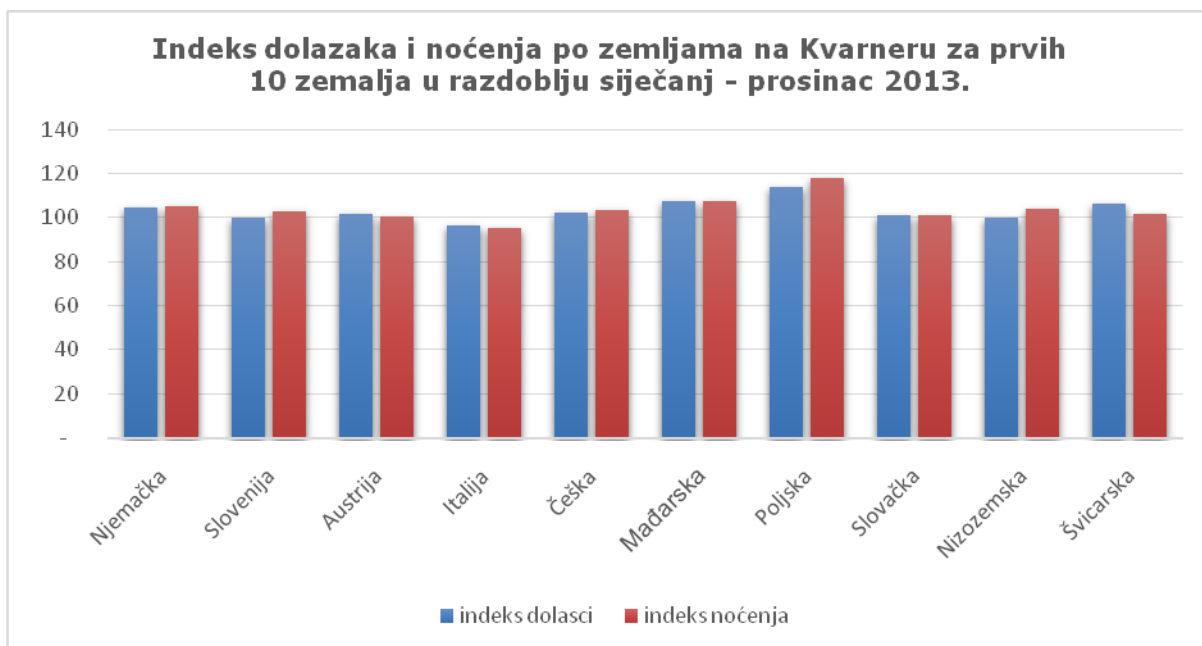
TURISTIČKA ZAJEDNICA	NOĆENJA		
	ukupno noćenja	udjel noćenja	indeks noćenja
MALI LOŠINJ	2.005.511	15,95	101
CRIKVENIČKA RIVIJERA	1.441.122	11,46	104
RAB	1.130.241	8,99	99
OPATIJA	1.056.075	8,40	104
KRK	967.925	7,70	109
BAŠKA	940.991	7,48	102
CRES	776.841	6,18	105
LOPAR	654.787	5,21	103
OMIŠALJ	641.285	5,10	103
PUNAT	570.601	4,54	99
NOVI VINODOLSKI	526.595	4,19	101
MALINSKA-DUBAŠNICA	482.805	3,84	98
DOBRINJ-ŠILO	293.342	2,33	108
LOVRAN	288.898	2,30	106
MOŠČENIČKA DRAGA	231.253	1,84	102
RIJEKA	146.177	1,16	108
KRALJEVICA	100.474	0,80	88
IČIĆI	62.178	0,49	100
VRBNIK	61.292	0,49	107
MATULJI	33.627	0,27	133
VINODOLSKE OPĆINE	29.374	0,23	87
KOSTRENA	29.005	0,23	113
FUŽINE	22.662	0,18	113
DELNICE	21.423	0,17	88
RAVNA GORA	12.114	0,10	89
MRKOPALJ	10.897	0,09	106
BAKAR	8.429	0,07	109
KASTAV	7.531	0,06	120
ČAVLE	7.188	0,06	211
JELENJE	3.713	0,03	224
VRBOVSKO	2.800	0,02	77
VIŠKOVO	2.715	0,02	123
LOKVE	2.374	0,02	93
ČABAR	1.580	0,01	61
SKRAD	713	0,01	139
BROD MORAVICE	170	0,00	-
PGŽ	12.574.707	100	103



**Turistički promet na Kvarneru u razdoblju
siječanj – prosinac 2013. godine za prvih 10 zemalja**

ZEMLJA	2013.			INDEKS 13/12	
	dolasci	noćenja	udjel noćenja	indeks dolasci	indeks noćenja
Njemačka	470.437	3.489.717	30,48	105	105
Slovenija	298.856	1.785.816	15,60	100	103
Austrija	258.804	1.360.424	11,88	102	101
Italija	236.797	1.180.225	10,31	97	95
Češka	98.703	654.421	5,72	102	104
Mađarska	97.743	487.089	4,25	108	107
Poljska	74.897	456.681	3,99	114	118
Slovačka	64.023	398.886	3,48	101	101
Nizozemska	46.229	265.606	2,32	100	104
Švicarska	37.290	152.332	1,33	106	102





Turistički promet na Kvarneru u razdoblju siječanj – prosinac 2013. godine prema vrsti smještaja

VRSTA SMJEŠTAJA	2013			
	DOLASCI UKUPNO 2013	NOĆENJA UKUPNO 2013	UDJEL NOĆENJA	NOĆENJA Indeks 2013/2012
Privatni smještaj	724.537	5.183.617	41,22	105
Hoteli	949.867	3.690.176	29,35	100
Kampovi	532.054	3.317.044	26,38	104
Odmarališta	37.616	249.575	1,98	89
Ostalo	23.935	134.295	1,07	90
KOMERCIJALNI KAPACITETI	2.268.009	12.574.707	100,00	102,59

Udjel noćenja na Kvarneru po vrsti smještaja za razdoblje siječanj - prosinac 2013.

